

RECEITAS

Biscoitinhos da Bruxa

Faça essa receita quando estiver precisando de mais energia.

Ingredientes:

- 4 xícaras de farinha de trigo
- 2 colheres de chocolate em pó
- 3 colheres de chá de gengibre ralado
- 2 colheres de chá de canela em pó
- 1 colher de chá de cravo em pó
- 1 colher de chá de fermento em pó
- 1 colher de chá de sal
- 1 e 1/4 de xícara de manteiga em temperatura ambiente
- 1 ovo batido
- 1/2 xícara de melado de cana ou mel

Modo de fazer:

Nós bruxas sempre que vamos fazer uma receita, fazemos um pequeno ritual de acordo com o que pretendemos, pois cozinhar também é magia, e estes biscoitinhos, serão fontes de energia.

Tome um banho e depois se enxague com chá de louro. Vista roupas leves nas cores amarela ou vermelha, borrife essência de canela ou acenda um incenso de canela, acenda uma vela amarela e outra vermelha, pois são as cores da energia. Espalhe canela em pó e pétalas de rosas pelo chão. Coloque uma boa música, respire fundo, deixe que a música e o perfume tomem conta do ambiente. Em uma vasilha, peneire os ingredientes secos, misture a manteiga e o açúcar, bata até virar um creme, junte os ovos e bata um pouco mais, acrescente o melado ou mel, transfira a massa para uma bancada e sove até incorpora-la. Enrole com papel filme e leve á geladeira por 4 horas no mínimo ou 24 no máximo.

Abra a massa em uma superfície enfarinhada, e corte os biscoitos da forma que desejar eu geralmente corto com forminhas de diversos formatos, mas como é para energia o formato ideal é o Sol. Pré aqueça o forno a 180 graus e leve-os para assar.

Vinagre de Afrodite

Este vinagre, é indicado para temperar saladas e molhos afrodisíacos. Use-o em jantares íntimos para incentivar o amor.

Ingredientes:

- 1/2 litro de vinagre de maçã
- 1 ramo de manjeriçao fresco colhido antes do nascer do sol
- 1 rosa vermelha de jardim colhida antes do nascer do sol
- 3 morangos
- 1 colher de sopa de açúcar cristal

Em uma sexta feira de Lua Crescente, misture o açúcar com o vinagre e agite bem, Coloque o vinagre em uma garrafa de vidro, vá acrescentando os morangos picados, o

manjerição e as pétalas de rosas enquanto diz:
"Morangos tenros como beijos matinais,
Manjerição de cheiro para noites celestiais,
Rosa da luxúria e perfeito amor se faz,
Afrodite, ó grande deusa,
Derrama teu olhar, encanta a poção, pois de tudo és capaz!"

Tampe e guarde a garrafa, bem tampada e envolvida em um pano vermelho, por 1 semana. Após coe o vinagre, jogue os resíduos no jardim. Guarde o Vinagre de Afrodite em temperatura ambiente e não conte pra ninguém o que é.

Receita do arroz e Afrodite para 2 pessoas

½ xícara de arroz
1 ramo de brócolos, contado em pequenos galhos
azeite de oliva a gosto
1 xícara de cebolinha picada
1 pimentão vermelho cortado em cubinhos
Sal a gosto
Pimenta do reino a gosto
Manjerição a gosto
3 colheres de sopa de vinagre de vinho branco ou
vinho branco
½ colher de chá de açúcar

MODOS DE PREPARO

Coloque 3 xícaras de água para ferver. Quando estiver fervendo, jogue o arroz e o brócolis e

deixe ferver por 20 minutos. Escorra-o e reserve-o . Numa frigideira, coloque o azeite para esquentar acrescente o pimentão, a cebolinha, o sal e a pimenta do reino. Refogue bem, Tire do fogo e acrescente o vinagre ou vinho branco e o açúcar. Despeje esta mistura sobre o arroz e o brócolis. Ao final, coloque o manjericão misture bem. Agradeça a Afrodite pela paixão, sedução e sensualidade que ela lhe trará ao comerem deste prato.

[Torta de Limão para afastar coisas ruins e retomar a harmonia da casa!](#)

Estamos na minguinte, mas quem disse quem devemos fugir da cozinha!
Hoje me deu uma vontade de torta de limão, então pensei porque não usar sua propriedade de limpeza, purificação, fortalecimento do amor e como dizia minha avó. Vamos expulsar o azedo com o doce!

Como tá um clima meio estranho aqui em casa de cada um na sua, sem a mesma química de antes. Vou pedir aos Deuses que através das propriedades do limão , expulse essa energia negativa e nos ajude a retomar a harmonia de sempre.

Acendi um incenso de purificação, limpei os potes, misturadores, colheres, xícaras(tudo que ia usar na receita) com chá de alecrim e pus a mão na massa.

Os ingredientes são:



Massa

2 xícaras de farinha de trigo
4 colheres de manteiga
1 meia lata de Creme de Leite
1 colher de fermento em pó
canela em pó umas 2 pitadas

Recheio

1 lata de leite condensado
2 limões somente o suco sem os gomos
1 lata de creme de leite
Raspas da casca de limão á gosto
Nóz moscada

Merengue

1 xícara (chá) de açúcar
2 claras

Preparo para a massa: coloque o creme de leite, e com a ajuda de uma peneira coloque o trigo, fermento, e a canela. Misture bem e vá sovando com a manteiga até ficar homogêneo. Deixe descansar por 30 minutos antes de assar, pra incorporar bem a massa. Passado o descanso asse em fogo alto (200°C) por 20 minutos, espere esfriar. Senão cozinha o recheio. * importante essa massa cresce bastante no forno, então abra bem, deixe a bem fina!

Para o recheio misture tudo com um batedor ou colher de pau até ficar grosso e difícil de misturar. Coloque em cima da massa já assada e fria. e Deixe na geladeira por ao menos 3 horas antes de fazer o merengue.

Para o merengue bata tudo até o ponto de suspiro e só depois de gelar, coloque por cima da torta e deixe dourar por 10 minutos, colocando de novo para gelar.

Aqui em casa não tem batedeira então faço a torta sem merengue mesmo, fica menos doce.

Lembre-se sempre que ao sovar da massa e bater dos ingredientes, você deve visualizar as coisas ruins indo embora a cada pedaço comido da torta!

SOPA DE ALHO PARA PROTEÇÃO

Chegou o frio! Amo essa época, pois ponho em prática uma das minhas paixões: sopas! Essa receita vi num programa de culinária e amei! Foi quando percebi que seria ótima para ajudara criar uma proteção extra na aura de quem a degusta. Afinal é alho puro!

Ou seja ótima contra doenças físicas , vampirismo e doenças psíquicas!

Vamos a magia : Não se começa uma receita mágica sem limpar energeticamente o ambiente. Então aconselho que acenda um incenso de limpeza e faça um chá de alecrim, para limpar as panelas e as mãos. Se não tiver alecrim ou não gostar do sabor, use sal com água, faz o mesmo efeito de limpeza energética.

Agora pegue sua colher de pau e vamos lá.

Ingredientes:

- 4 a 6 cabeças de alho (isso depende do seu amor pelo sabor do alho)
- 3 a 6 colheres de farinha de trigo
- Água + caldo de galinha ou carne (isso fica a seu gosto). Não coloquei quantidade de água pois cada uma sabe o tamanho da panela que tem.
- 1 pacotinho de sopa de alho (daqueles pequenos de sopa de caneca)
- meia xícara ou mais de azeite de oliva.
- ervas é claro (eu uso alho poro, sálvia e o que tiver na minha vista)

Vamos ao preparo.

Essa sopa tem que ser feita com tempo, Pois é feita em 2 partes.

1. confite o alho.

Já postei alho confitado, mas vamos relembrar.

Numa assadeira de preferência vidro, coloque o azeite e as cabeças de alho cortadas ao meio(o alho com casca e tudo viu e o lado aberto encostado no azeite, que deve estar até menos ue a metade do alho). Asse em fogo baixo 180 c por 40 minutos.

O alho fica como na foto abaixo .



2. Retire as cabeças de alho do azeite (eu se fosse você guardava esse azeite aromatizado para temperos).

Separe os dentes da casca numa panela e os amasse, eles estarão bem macios. Pegue a farinha e mistura com os alho refogando em um pouco do próprio azeite. E pra que isso. O que deixa a sopa cremosa é a tal da farinha (por isso falei de 3 a 6 colheres, isso vai de gosto sobre a cremosidade da sopa) e quanto mais refogamos ela, menos sabor de farinha fica na sopa e não ficar aquelas pelotas grossas.

Refogado por ao menos 2 minutos, acrescente o caldo de carne ou galinha e deixe cozinhar por mais 15 minutos até engrossar. Tempere com sal, pimenta a sopa de cebola e as ervas que preferir



A sopa fica maravilhosa e melhor com as propriedades do alho, sua fé e carinho, acabam protegendo sua família!

ARROZ NOSSO DE CADA DIA E SUA MAGIA!

Feliz 2013 pessoal.

Sei que ando postando pouco, mas a correria do dia a dia ta atrapalhando as atenções ao blog.

Por isso decidi postar sobre algo que convivemos no nosso dia a dia e não nos damos conta da sua importância; o arroz!

Através de algumas pesquisas descobri que o arroz é conhecido pelas diversas civilizações e cada uma delas tem uma maneira de visualizar o grão. Suas energias mais significativas, são elas: Dinheiro, sexo, fertilidade, proteção.



Além de ser utilizado como oferenda em quase todos os credos e religiões

O arroz é para a Ásia o que o milho é para as Américas. Mais da metade da população mundial come regularmente arroz. Na China o arroz é jogado nos casais recém-casados para lhe conferir sorte e muitos filhos. Você sabia que no Japão, o arroz vermelho, produzido ao se cozinhar um tipo especial de arroz com os feijões azuki, foi antigamente comido no primeiro e no décimo quinto dias de cada mês para trazer boa sorte, assim como nos aniversários e nos festivais. Vermelho é a cor da alegria.

Desperdiçar arroz para um japonês, é uma ação imperdoável. Eles também usavam o arroz para dispersar os "espíritos malignos". No passado, acreditava-se que um espírito em particular perturbava as crianças que choravam a noite sem uma causa aparente. Uma tigela de arroz era sempre colocada perto da criança. Quando os problemas começavam o pai ou a mãe jogavam um punhado de arroz da tigela no chão. Isto afugentava o espírito e permitia que a criança dormisse tranquilamente à noite. A magia antiga agarrava-se no arroz. Ao se cozinhar o arroz, se um círculo se formar ao redor da borda da panela, o seu proprietário se tornará rico.



Embora o arroz branco tenha se popularizado mais que o arroz integral é sempre bom consumir o arroz integral por causa dos seus efeitos nutricionais e mágicos. Fazer um bolo de arroz ou simplesmente um arroz doce, é uma maneira de trazer a energia positiva para nossas vidas. Quando você for comer o arroz visualize dinheiro, a sexualidade, a fertilidade e a proteção que tanto precisamos. Quando for cozinhar o arroz visualize as mudanças em sua vida.

Para o corpo: neutraliza a acidez do sangue aliviando o cansaço, fortalece o sistema nervoso, equilibra o yin e yang no organismo, aumentando assim a imunidade. Guarde em vidro bem tampado e use no decorrer de uma semana.

FEITIÇOS COM ARROZ:

- **FEITIÇO PARA ATRAIR A SORTE**

Munido de sal grosso e grãos de arroz, visite sete igrejas ou templos (de qualquer credo, pode ser católica, budista, umbandista, etc.).

Quando você entrar no templo, deixe cair, sutilmente, sem que ninguém perceba, um pouco de sal grosso no chão, dizendo:

"Deixo para trás todas as vibrações contrárias ao meu desenvolvimento."

Entre no templo ou na igreja e faça, em seu interior, uma oração que aprendeu na infância.

Se possível, enquanto faz a oração, acenda uma VELA branca.

(Se isto não for possível - por exemplo: o padre não deixa - acenda o mais próximo possível do templo)

Ao sair, bem junto à porta, deixe cair no chão, sutilmente, um pouco de arroz e diga:
"Entro agora num novo tempo, onde ondas poderosas de sorte, abundância e PROSPERIDADE me cobrem constantemente."

Fonte: site old religion

- **PARA SEMPRE TER DINHEIRO**

Em uma pequena bolsa amarela (ou saquinho de qualquer tecido amarelo), coloque o seguinte:

- Moeda de 1 de ouro
- 1 peça de imã
- 3 dentes de alho
- 1 pitada de açafão
- 5 grãos de arroz

Transportar, segurando o saco de mão ocasionalmente.



E é claro RECEITAS com o adorado arroz!

- **ARROZ PARA EXPANDIR OS CHAKRAS E AUMENTAR A INTUIÇÃO**

Ingredientes:

- 1 xícara de arroz
- 2 xícaras de sidra ou suco de maçã
- 1 colher rasa de açúcar
- mel
- canela

Modo de preparo:

Lavar o arroz em água corrente até que a água saia limpa, e não branca; colocar para ferver a sidra ou o suco de maçã, e depois disso adicionar o arroz e o açúcar.

Cozinhar em fogo baixo até que seque o líquido e provar o arroz para saber se está cozido, se não estiver adicionar um pouco mais de suco, como se faz no arroz comum, até terminar de cozinhar.

Tendo o arroz cozido, colocá-lo numa travessa, e adicionar meia xícara de mel por cima, misturando suavemente.

A seguir, espalhe canela em pó por cima de todo o arroz.

Servir gelado como sobremesa; rende 4 porções.

- **ARROZ PARA HOMENAGEAR OS GNOMOS**

Este arroz é muito forte, porque os Gnomos são trabalhadores ativos, dinâmicos e precisam comer bem e gostam de comer muito. Porque são os Guardiães da Terra e da terra, o arroz é um dos alimentos de sua preferência por simbolizar a prosperidade, a singeleza e a cordialidade.

Ingredientes:

- 4 xícaras de arroz cozido;
- 1/2 kg de linguiça calabresa ou de lombo de porco;
- 200g de bacon picadinho;
- 250g de presunto cortado em dadinhos;
- 1 lata de milho verde;
- 1 xícara cheia de cenoura cozida ao dente (cubinhos);
- 1 xícara cheia de pimentões picados;
- 1 xícara cheia de salsa, cebolinha verde e manjericão;
- 100g de uvas-passas sem sementes;
- 200g de ameixas sem caroços e picadas;
- 100g de azeitonas pretas;
- 100g de azeitonas verdes picadas;
- 1 cebola grande;
- 4 dentes de alho socados;
- 1 xícara de tomate picadinho sem peles e sementes;
- 4 a 6 bananas cortadas em rodela e fritas em manteiga;
- 150g de manteiga;
- 1/2 xícara de azeite extra-virgem;
- 4 a 6 ovos cozidos e picados;
- 1 xícara de queijo parmesão ralado;
- farinha de mesa (mandioca) torrada;
- sal.

Modo de fazer:

1) Retire a pele da linguiça, desmanche a carne e reserve.

Leve uma panela ao fogo com o azeite e o bacon. Deixe fritar até o bacon dourar e virar torresmo. Com uma escumadeira, retire os torresmos e reserve.

Na gordura que ficou na panela, adicione as cebolas e o alho. Frite e junte a linguiça, o tomate, o pimentão, o milho e as azeitonas. Refogue bem e adicione aos poucos a metade da manteiga, as passas, o presunto e o arroz.

2) Ao refogado de arroz, acrescente a ameixa e a banana.

Sempre mexendo, adicione farinha de mesa suficiente para formar uma espécie de farofa, que deve ficar solto, mas úmido.

Depois, junte os cheiros-verdes, o restante da manteiga, o arroz e o queijo.

Misture rapidamente e sirva em seguida, simples ou com carnes. Enfeite a gosto.

Obs. Comer ao som de músicas alegres e acender incensos de ervas.

- **ARROZ DE AFRODITE**

Ingredientes:

1 ½ xícara de arroz

1 ramo de brócolos, contado em pequenos galhos

¼ de xícara de azeite de oliva

1 xícara de cebolinha picada

1 pimentão vermelho cortado em cubinhos

1/12 colher de chá de sal

½ colher de chá de pimenta do reino

1 colher sopa de Curry

3 colheres de sopa de vinagre de vinho branco

1 ½ colher de chá de açúcar

Preparação:

Receita para suave encantamento de amor. Coloque 3 xícaras de água para ferver.

Quando estiver fervendo, jogue o arroz e o brócolis e deixe ferver por 20 minutos.

Escorra-o e reserve-o. Numa frigideira, coloque o azeite para esquentar acrescente o

pimentão, a cebolinha, o sal e a pimenta do reino. Refogue por 2 minutos e, ao final,

coloque o curry, deixando-o cozinhar junto por mais 1 minuto. Tire do fogo e

acrescente o vinagre e o açúcar. Despeje esta mistura sobre o arroz e o brócolis, misture

bem. Você pode servir esta salada, morna ou fria. Consagre este prato a Afrodite.

- **ARROZ DA ESPERANÇA**

Ingredientes:

2 xícaras de arroz cozido
½ xícara de manteiga derretida
½ xícara de cebola picada
½ xícara de queijo suíço picado
2 ovos batidos
2 xícaras de leite
1 ramo de espinafre cozido e picado
1 ramo de brócolis cortado em pequenos galhos e cozido
1 colher de sal com alho

Preparação:

Consagre esta receita a Pã. Indicado para restaurar a esperança. Misture todos os ingredientes e asse por cerca de 20 minutos. Sirva com salada verde de sua preferência.

- **ARROZ OBTER O QUE DESEJA**

Ingredientes:

1 colher de chá de óleo de gergelim
1 cebola picada
4 cravos
½ colher de chá de curry
1 pauzinho de canela
2 dentes de alho espremidos
Sal a gosto
4 folhas de louro
1 mão cheia de passas sem sementes
1 mão cheia de amêndoas
4 xícaras de água
2 xícaras de arroz integral
1 xícara de ervilhas frescas
1 xícara de milho verde
1 xícara de vagens em pedacinhos
1 xícara de cenoura ou pedacinhos.

Preparação:

Para obter êxito no que almeja. Refogue o arroz com os temperos. Acrescente as cenouras e deixe cozinhar um pouco. Quando o arroz e a cenoura estiverem quase cozidos, acrescente o milho, ervilha e as vagens. Quando o arroz estiver cozido, junte as passas e as amêndoas. Sirva em uma travessa de barro. Consagre esta receita às forças do Sol.

- **ARROZ VIVA A FORTUNA**

Alimento para atrair prosperidade e fortuna em nossas vidas.

Ingredientes:

500 gr de arroz de cozido e refogado em água, sal, uma pitada de canela em pó e uma pitada de gengibre fresco ralado
4 cebolas grandes cortadas em rodela finas
300 gr de lentilha cozida e escorrida
50 gr de bacon defumado
3 folhas de louro
50 gr de amêndoas moídas grosseiramente
1 colher de sopa de semente de papoula
2 laranjas cortadas em rodela finas sem casca e semente
2 colheres de açúcar
óleo suficiente

Preparação:

Numa tigela misture o arroz cozido com a lentilha cozida no bacon e no louro. Numa frigideira coloque óleo e frite as rodela de cebola até ficarem bem douradas. Misture a cebola no arroz. Acrescente também as amêndoas moídas. Grelhe as fatias de laranja na frigideira com óleo e açúcar até ficarem bem douradas.

Sirva o arroz numa travessa, disponha as rodela de laranja por cima e salpique com as sementes de papoula.

Chá da Bruxa contra insônia

1 colher de sopa de polpa de maracujá
1 colher de sopa de talos de alface
1 colher de sopa de melissa
2 xícaras de chá de água fervente

Coloque todos os ingredientes e abafe. Este chá para ter o efeito desejado, deve ser tomado 3 xícaras, distribuindo-as partir das 18:00 até o horário de dormir.

Defumação para prosperidade

Ingredientes

1 punhado de alecrim
1 punhado de noz moscada
1 punhado de erva doce
1 punhado de canela em pó
Todas as ervas devem estar secas.
Carvão

Modo de fazer

Deixe o carvão em brasa, coloque-o em um recipiente de barro, e vá salpicando a mistura de ervas aos poucos, comece a defumação da porta de entrada para dentro até os fundos trazendo a prosperidade para você.

Luas ideais: Nova, Crescente e Minguante.

Faça todo o processo com visualização, veja cada cômodo de sua casa ou comercio sendo inundado de uma luz dourada, a luz da prosperidade.

Biscoitinhos da Prosperidade

Ingredientes para a massa

1 tablete (100 g) de margarina
3 colheres (sopa) de açúcar
1 pitada de sal
3/4 xícara (chá) de castanha de caju moída
2 xícaras (chá) de farinha de trigo

Ingredientes para o glacê

3 colheres (sopa) de água
2 xícaras (chá) de açúcar de confeitiro
Castanha de caju moída

modo de preparo

Modo de preparo da massa

Numa tigela, misture a margarina, o açúcar, o sal e a castanha moída. Vá acrescentando a farinha aos poucos até a massa soltar das mãos. Abra a massa sobre uma superfície enfarinhada e corte com um cortador quadrado ou outro de sua preferência. Coloque em assadeira untada e enfarinhada e leve para assar em forno médio.

Modo de preparo do glacê

Pingue água no açúcar de confeitado aos poucos até obter um mingau e reserve.

Depois que os biscoitos estiverem frios, decore com o glacê e castanha moída.

Tenha sempre em casa esses biscoitinhos e distribua-os para a família e os amigos, a castanha de caju tem uma forte energia de prosperidade.

E lembrem-se quando for prepara-los, pense somente em coisas prósperas, acenda uma vela amarela e um incenso de canela.



Mel dos Desejos

Esta magia é bem antiga, vem ao longo dos tempos sofrendo adaptações, este é o meu modo de fazer e passo a vocês agora.

Ela é ideal quando se precisa adoçar alguém, ou quiser realizar um desejo de amor ou prosperidade.

Modo de fazer

1 frasco de vidro âmbar com tampa

mel puro o suficiente para encher o vidro

1 pitada de gengibre ralado

1 pitada de canela em pó

papel

lápiz

Modo de fazer

Esta magia pode ser feita nas Luas Nova, Crescente e Cheia.

Escreva seu desejo com a maior riqueza de detalhes possível.

Enrole bem fininho e coloque no vidro, em seguida coloque a canela e o gengibre.

Coloque então o mel, enquanto vai vertendo o mel no vidro diga o seguinte encantamento:

"Aqui, com o mel selo meu Desejo,

Que as forças da Natureza conspiram

Para que ele se realize com responsabilidade

Que ninguém seja magoado

Este é o meu desejo
Agora está feito e acabado!"
Tampe o vidro e guarde-o com você até a realização do mesmo, quando seu desejo se realizar,
abra o vidro jogue o mel na terra e o vidro deve ser descartado no lixo.
Não esqueça de agradecer!
Boa Sorte

Poção de Afastamento

Esse é para afastar de você uma pessoa indesejável

Vinagre

Sal

Uma garrafinha com rolha

Numa lua minguante, misture no caldeirão o vinagre e sal. Pegue o caldeirão com as mãos e gire no sentido anti-horário dizendo:

"(nome da pessoa...), em nome dos meus protetores,
eu lhe ordeno que busque seu caminho e deixe o meu."

Repita as palavras sete vezes e tampe o caldeirão.

Mentalize que a pessoa se afasta de você, deixando-o em paz. Diga:

"(nome da pessoa...), meu irmãozinho, não lhe desejo o mal,
mas é necessário que nossos caminhos não mais se cruzem.

Que você seja feliz longe de mim, mas que as forças do Universo
conspirem contra você se insistir em perto de mim ficar e
assim, me prejudicar. Assim seja."

Coloque a poção na garrafinha e tampe bem. Se a pessoa frequenta sua casa ou local de trabalho, procure respingar a poção nos sapatos dela, sem que ela veja, é claro. Se isso for difícil, respingue a poção numa foto, pertence ou nome completo da pessoa. Seu caldeirão deverá ser limpo. Se foi feito em qualquer recipiente desfaça-se dela, ou poderá sem querer afastar quem te quer bem.

Essa garrafa deve ser feita para atrair o amor para a sua vida. Para isso você vai precisar de:

- Uma garrafa de vidro com tampa rolha de cortiça de qualquer tamanho;
- Um punhado de pétalas de rosa secas esmagadas;
- Alecrim (para amor e força);
- Lavanda;
- Óleo ou água de rosas;
- Uma vela vermelha ou rosa;
- Uma rolha.

Esmague as pétalas de rosa e coloque na garrafa. Ponha a lavanda e o alecrim, então adicione o óleo ou a água de rosas até o topo.

Arrolhe a garrafa e goteje a cera da vela em cima da cortiça para lacrar a garrafa. Coloque em uma estante, cômoda ou em qualquer lugar onde não seja percebida.

Assim que decidir fazer, já antes de comprar os ingredientes, sintonize-se com a energia do amor, imaginando o que quer trazer para sua vida, não pense em uma pessoa determinada e sim no tipo de amor que você procura.

Chá da Bruxa contra insônia

- 1 colher de sopa de polpa de maracujá
- 1 colher de sopa de talos de alface
- 1 colher de sopa de melissa
- 2 xícaras de chá de água fervente

Coloque todos os ingredientes e abafe. Este chá para ter o efeito desejado, deve ser tomado 3 xícaras, distribuindo-as partir das 18:00 até o horário de dormir.

Dica de Bruxa

Quando sentir que seu corpo anda cansado demais, estiver quase doente ou desconfiar que te invejaram por algum motivo, faça o seguinte:

Na hora de dormir, basta colocar debaixo de sua cama um copo com 100 ml de água e três colheres de sopa de sal grosso.

Quando fizer a mistura, vá até sua cama mexendo com o indicador o sal na água, e coloque embaixo da cama. Quem não puder colocar em baixo da cama coloque no chão ao lado.

Deixe a noite toda, e no outro dia jogue no vaso sanitário e dê uma boa descarga, este vale como a famosa água corrente.

Com mistura vão todas as energias negativas.

É impressionante o resultado!

Maçã do Amor

Esta magia é para reforçar os laços entre casais.

Material:

- 1 maçã bem vermelha
- mel puro
- Papel e lápis
- canela em pó

Modo de fazer

Escreva seu nome completo e o de seu namorado, marido ou noivo, com a data de nascimento um ao lado do outro.

Enrole bem enroladinho.

Pegue a maçã, tire a polpa deixando um buraco como se fosse um caldeirão.

Coloque o rolinho dentro da maçã, encha com o mel e cubra toda a abertura com a canela em pó.

Deixe até a próxima Lua cheia no seu quarto e depois coloque-a em um jardim agradecendo.

Amuleto para Encontrar Emprego

Ingredientes

- 1 chave
- 1 pedaço pequeno de papel
- 1 saquinho pequeno de pano verde
- 1 vela branca

Como proceder

Escreva na folha de papel seu nome. Acenda a vela e coloque ao lado do papel, pegue então a chave e movimente-a sobre o papel, como se estivesse abrindo a porta, enquanto diz o seguinte encantamento:

CHAVE, CHAVE, CHAVEZINHA
EM VOCÊ RESIDE O PODER
DA SENHORA RAINHA

CHAVE DE TODA PORTA E CADEADO
ESCUTE AGORA MEUS PEDIDOS
COM ATENÇÃO E CUIDADO:

ABRA A PORTA DA PROFISSÃO
DO EMPREGO E DA FACILIDADE
PARA QUEM TEM TANTA PRECISÃO
E SOFRE POR MUITA NECESSIDADE

DEIXE A PORTA ESCANCARADA
PARA QUE SE POSSA ENTRAR
SOE O SINAL DE CHAMADA
PARA QUE SE POSSA ESCUTAR!

Depois de recitado o encantamento, dobre a folha de papel, coloque-a junto com a chave, dentro do saquinho. E carregue-o sempre que for batalhar um emprego.
Lua ideal para confecciona-lo: Nova, Crescente e Cheia.

Magia para Fertilidade

Se, depois de ir ao médico e saber que tudo vai bem, e você não consegue engravidar, confeccione este amuleto e pendure-o ao lado da cama.

Ingredientes

- 1 punhado de semente de cenoura
- 1 punhado de pétalas secas de girassol
- 1 chupeta amarela
- 1 pedra topázio
- 1 saquinho de veludo amarelo
- óleo ou essência de alfazema

Como fazer

Na primeira noite de Lua Crescente, de preferência em uma segunda -feira, coloque todos os ingredientes no saquinho menos a essência/óleo e amarre com uma fita cor

de laranja. Depois pingue nove gotas do óleo/essência enquanto repete o encantamento:

"ASSIM COMO A SEMENTE NA TERRA GERMINA
BROTA E SE TRANSFORMA EM FLOR
NO MEU VENTRE UM MENINO OU MENINA
É SEMEADO COM ORGULHO E AMOR!"

Assim que engravidar agradeça e quando o bebê nascer queime o amuleto em seu caldeirão.

Banho de Proteção

Este banho é ideal para nos proteger e energias ruins, inveja, olho gordo, pra quem vai aproveitar o feriado, também é uma boa dica!

Ingredientes:

3 punhados de arruda
3 punhados de guiné
3 punhadinhos de alfazema (pode ser colônia ai coloca-se 3 tampinhas)
3 cravos da Índia
1 litro de água

Como fazer:

Ferva a água, desligue acrescente as ervas e abafe, caso usar a colônia alfazema no lugar da erva, espere esfriar para colocar.

Após seu banho higiênico, jogue do pescoço pra baixo.

Dica de Bruxa

O alho é muito eficaz quando o assunto é proteção!

Basta colocar 3 dentes de alho dentro de um saquinho preto e carregar na bolsa ou no bolso, não se preocupem pois os dentinhos de alho com a casca quase não exalam o cheiro, mas repele tudo o que é ruim!

Poção para afastar negatividade:

Casca de uma maçã

Hortelã

Mel

Faça um chá com a casca de maçã, assim que ele ferver acrescente um punhado de folhas de hortelã e deixe esfriar. Beba imaginando toda a energia negativa se dissolvendo e limpando sua aura, se preferir adoce com mel.

FEITIÇO DA VELA DE FLOR

Arrume uma vela verde grande, de 30 cm de comprimento, óleo de rosas, óleo com perfume de lavanda e óleo de jasmim.

Trace um círculo mágico e evoque os elementos.

Em seguida, passe o óleo de rosas na vela e depois no próprio corpo com algumas gotas. Depois passe o óleo de lavanda na vela e em seu corpo, também usando apenas algumas gotas. Faça o mesmo com o óleo de jasmim, passando sobre a vela e depois algumas gotas sobre o seu corpo. Remova qualquer resíduo do óleo em suas mãos e acenda a vela.

Enquanto isso recite:

FADAS DAS FLORES, TRAGAM-ME
FELICIDADE, ALEGRIA E BÊNÇÃOS DIVINAS.

Agora, olhe fixamente para a luz da vela e imagine-se em um jardim mágico de flores, cercado de fadas de flores. Essas fadas perfumadas e coloridas dão presentes mágicos para você e trazem alegria e felicidade para a sua alma. Goze de sua aventura no jardim mágico de flores, redirecione sua mente para a luz da vela e agradeça, dizendo:

OBRIGADO (A) PELOS PRESENTES DIVINOS, FADA ABENÇOADA, LOUVADA SEJA!

Ao terminar, agradeça as fadas das flores, despeça-se dos elementos e feche o círculo. Apague as velas. Reacenda-a por três noites consecutivas e deixe-a queimar por pelo menos trinta minutos. Na terceira noite, deixe que apague sozinha.

POÇÃO PARA ATRAÇÃO DO AMOR

3 GIRASSÓIS

3 ROSAS AMARELAS

1 PUNHADO DE MACELA

1 PUNHADO DE JASMIM

1 PUNHADO DE CALÊNDULA

1 VIDRO PQ. DE ÀGUAS DE ROSAS (PODE COMPRAR EM LOJAS DE ARTIGOS RELIGIOSOS)

1 VIDRO DE ÁGUA DE FLOR DE LARANJEIRA

1 VIDRO DE ÁGUA DE MELISSA

1 COLHER DE SOPA DE MEL

COLOQUE 5 LITROS DE ÁGUA P/FERVER E QUANDO ENTRAR EM EBULIÇÃO COLOQUE AS FLORES, DESLIGUE E MEXA COM UMA COLHER DE PAU SENTIDO HORÁRIO POR 7 MINUTOS MENTALIZANDO UM AMOR (NÃO UMA PESSOA) QUE VOCÊ ESTÁ ABERTA NO UNIVERSO PARA CONHECER O AMOR QUE ELE PREPAROU PARA VOCÊ
ABAFE POR 24 HORAS , COE (JOGUE AS PÉTALAS NA NATUREZA) E ADICIONE AS ÁGUAS DE CHEIRO E O MEL
DIVIDA PARA 3 DIAS
DEPOIS DE TOMAR SEU BANHO HIGIENICO , JOGUE A POÇÃO DA CABEÇA AOS PÉS

BANHO PARA ELIMINAR ENERGIA NEGATIVA PROVOCADA POR MAGIA

(Fazer na lua minguante)

Ingredientes:

- 3 colherinhas de bicarbonato de sódio.
- 3 ramos de alecrim
- 3 ramos de arruda
- 3 ramos de hortelã
- 3 colherinhas de Tomilho.

Ferver tudo durante 3 minutos, coar, esperar ficar na temperatura do corpo e jogar pescoço para baixo

As poções são parte importante na vida de um bruxo. Em líquido ou em pó, ele provocam desde barreiras de energia que impedem a passagem de alguém, até amor ou atração. De acordo com alguns grimórios antigos, com a poção mágica certa você pode ficar invisível, voar sobre uma vassoura ou ficar jovem, conservando a beleza para sempre e até mesmo transformar seu vizinho em um sapo. Na verdade, talvez o poder de nossos ancestrais tenha sido ligeiramente exagerado.

Uma advertência: tome sempre muito cuidado ao fazer uma poção, siga a receita à risca, não seja criativo. Como tudo em magia, aja com responsabilidade. Lembre-se que algumas poções são bebidas e se algo der errado na hora da preparação pode causar grandes transtornos.

As poções podem ser em pó, podendo ser jogado em pouca quantidade, numa pessoa que quer conquistar ou até mesmo afastar. Ser jogado em si mesmo para aumentar seu poder de sedução ou afastamento de negatividades.

As poções em líquido podem ser perfumes ou bebidas, usando o perfume você pode atrair boas energias para algo específico e as bebidas você pode encantar alguém oferecendo algo para beber. As poções também recebem o nome de filtros. Lembre-se do que foi dito antes, nunca tente mudar receitas de poções, principalmente se você não tiver muito conhecimento com ervas.

Receitas de Poções

Filtro de Amor

Este filtro tem o poder de atrair o amor para quem o usar

Um vidrinho vermelho ou transparente

Óleo de açafrão

Rosas vermelhas frescas

Álcool

Um pilão

Purifique o vidrinho e manipule as rosas e o óleo para que tenham mais poder. Numa noite de lua cheia as 18 horas coloque as rosas dentro do pilão e pingue algumas gotas de álcool e com esmague-a bem. Pegue o vidrinho e coloque a essência de rosas que você acabou de fazer dentro dele e complete com o óleo de açafrão. Use este nos pulsos, na nuca, atrás das orelhas.

Filtro dos Sonhos

Para a pessoa amada sonhar com você durante a noite

Um vidrinho vermelho ou transparente

Óleos de amêndoas

Madressilva

Álcool

Um pilão

Purifique o vidrinho e manipule os outros ingredientes para impregná-los com sua energia. Numa noite de lua cheia, esmague as madressilva com algumas gotas de álcool no pilão. Encha o vidrinho como óleo de amêndoa e pingue 3 gotas de essência de madressilva. Sobre dentro do vidrinho pensando na pessoa que você ama e tampe-o. Dê o filtro para a pessoa amada e ela sonhará com você, se ela usar.

Pó da Fartura

Um vidro amarelo

Uma colher de sopa de fermento

Três colheres de sopa de trigo

Três colheres de sopa de açúcar branco

Seu caldeirão

Num domingo as 12 horas, misture todos os ingredientes no seu caldeirão e diga:

"Os deuses da fartura estão comigo.

Que a prosperidade reine nessa casa.

Assim seja! Assim, seja! Assim seja!"

Coloque a mistura no vidro e coloque-o no sol por um dia. Pode ser salpicada nos cantos de um estabelecimento comercial, escritório ou na casa. Cuidado para não colocar em um local onde haja contas, na casa o melhor lugar e na cozinha.

Poção dos Lábios Ardentes

Poderoso encanto e conquista

Suco de maracujá

Açúcar

Uma panela de ferro

Uma colher de pau

Vidrinho com rolha

Numa panela de ferro coloque três colheres de pau cheias de açúcar.

Acenda o fogo e comece a mexer, dizendo:

"Com o brilho dos meus lábios,
eu atraio o seu olhar.
Com o doce do meu beijo,
eu atraio o seu desejo."

Quando o açúcar tiver derretido e atingido o ponto de calda, derrame um copo de suco de maracujá puro sobre ele. Vá mexendo enquanto diz:

"Eu derreto seu coração,
Eu desfaço suas resistências,
Eu desperto sua paixão,
Com minha simples aparência."

Mexa por mais alguns minutos em fogo baixo e desligue. Coloque essa calda no vidro e tampe com a rolha. Quando quiser conquistar alguém, passe a mistura nos lábios.

Poção de Afastamento

Esse é para afastar de você uma pessoa indesejável

Vinagre

Sal

Uma garrafinha com rolha

Numa lua minguante, misture no caldeirão o vinagre e sal. Pegue o caldeirão com as mãos e gire no sentido anti-horário dizendo:

"(nome da pessoa...), em nome dos meus protetores,
eu lhe ordeno que busque seu caminho e deixe o meu."
Repita as palavras sete vezes e tampe o caldeirão.

Mentalize que a pessoa se afasta de você, deixando-o em paz. Diga:

"(nome da pessoa...), meu irmãozinho, não lhe desejo o mal, mas é necessário que nossos caminhos não mais se cruzem. Que você seja feliz longe de mim, mas que as forças do Universo conspirarem contra você se insistir em perto de mim ficar e assim, me prejudicar. Assim seja."

Coloque a poção na garrafinha e tampe bem. Se a pessoa frequenta sua casa ou local de trabalho, procure respingar a poção nos sapatos dela, sem que ela veja, é claro. Se isso for difícil, respingue a poção numa foto, pertence ou nome completo da pessoa. Seu caldeirão deverá ser limpo. Se foi feito em qualquer recipiente desfaça-se dela, ou poderá sem querer afastar quem te quer bem.

Sortilégios para a SORTE

Enterre um pequeno objeto de prata o mais próximo possível da porta de entrada da sua casa, para trazer sorte e prosperidade para o seu lar.

Para acentuar o lado prático e explorar a prosperidade, é costume oferecer uma pedra ou uma maçã para os gnomos, os senhores da Terra.

As plantas são as "mãos" da casa. Por isso, para ter prosperidade e uma energia bastante ativa em seu lar, coloque em seus vasos pedras que potencializem esta energia, como o citrino, a cornalina ou a ágata.

AMULETO DA SORTE

Uma boa maneira de atrair a sorte em todos os setores é confeccionar um amuleto. Pegue um pedaço de tecido da cor que você mais gosta comprado especialmente para esta finalidade. Com agulha e linha novas, faça um saquinho. Dentro, coloque fragmentos de objetos que lembrem épocas felizes da sua vida, como, por exemplo, pedacinhos de fotos, as pecinhas de um chaveiro, uma embalagem de bombom que você ganhou de alguém muito querido, um botão de roupa ou um pingente de bijuteria usados num encontro marcante etc. Feche a abertura do saquinho e leve-o sempre com você.



POÇÃO DO AMOR:

Fazer um chá de erva doce, misturar com um cálice de vinho tinto. Salpicar canela e entoar enquanto mexe a mistura no sentido horário:

**“ERVA DA MAGIA, SOL E LUA, TRAGAM
PARA MIM UM AMOR, E QUE ELE VENHA,
POR LIVRE E ESPONTÂNEA VONTADE, E QUE
NINGUÉM SEJA MAGOADO. ESSE É O MEU
DESEJO E A MINHA VONTADE. ASSIM SEJA E
ASSIM SERÁ.”**

**Enquanto entoa mentalizar as características
físicas e psicológicas da pessoa. Mas não pense
em ninguém!!! Beba a poção e aguarde os
resultados!**



CÍRCULO DE PETÁLAS

Para ficar disponível para um amor novo e inesperado, faça um círculo de pétalas de várias flores no chão e sente-se dentro dele.

Pense nas qualidades, jeito e detalhes do amante esperado, mas não fixe a mente em alguém em especial. Deixe a imaginação solta! Recolha as pétalas e misture-as à água de seu banho. Depois é só aguardar o resultado...



FEITIÇO PARA QUE UMA RECEITA DE CERTO

Muitas vezes, ao preparar pela primeira vez uma receita, nos acontece o temor de que ela não dê certo então para que isso não aconteça aqui vai uma dica:

Nós, bruxas, possuímos um pequeno feitiço que torna impossível tal coisa acontecer. Ao experimentar pela primeira vez uma receita, transcreva-a em uma folha de papel marrom, utilizando tinta vermelha. Coloque então sobre esta folha uma vela vermelha previamente salpicada por canela em pó. Acenda-a e comece a preparar o alimento. Com certeza sua receita dará certo.




PROTETOR DE ALIMENTOS:

Quando na cozinha ocorre o fenômeno de contaminação do alimento, costuma se dizer que com certeza foi produzida por algum ataque psíquico a nós enviado. Então em noite de lua minguante pegue:

1 garrafa e coloque dentro dela 9 agulhas de aço, 9 alfinetes, 9 pedaços de suas unhas, 1 pouco de sua saliva e 9 colheres de sopa de sal. Tampe muito bem a garrafa, selando-a com cera de uma vela vermelha. Quando a cera esfriar, pegue a garrafa e sacuda-a por 9x, repetido o seguinte encantamento:

Frescor dos campos eu quero Água pura da fonte também Felicidade e Saúde espero pois, na vida não feri ninguém!

Depois de ter repetido por 9 x este encantamento, coloque a garrafa para tomar o sereno da lua, retirando-a no dia seguinte, antes do nascer do sol. Deixe-a em 1 lugar próximo ao local do preparo de seu alimento, não permitindo que ninguém a toque.



PROTEÇÃO DA DEUSA BASTET

Para você pedir sua bênçãos, prepare um pequeno altar dentro de sua casa com fotos ou estátuas de gatos, pode ser qualquer tipo de felino. Coloque junto foto de sua família e acrescente duas velas verdes em pontos distintos.

Pronto agora você estará com a proteção de Bastet.



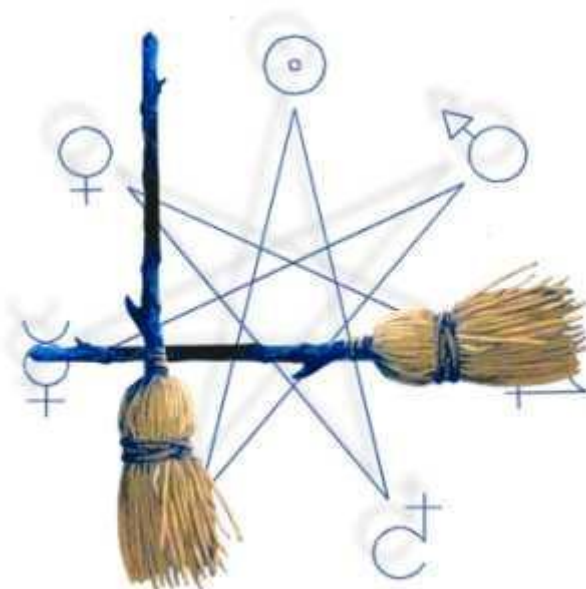
SERENIDADE DA ALMA

No período de Lua Cheia ou Nova é uma ocasião mágica para descansar e refletir, assim como para realizar este encantamento para melhorar sua autoestima.

Num dia de Lua Cheia ou Nova, reavive sua aura pingando algumas gotas de óleo essencial de laranja e vestindo roupas cor de malva ou roxas. Sente-se em frente de uma janela aberta e respire profundamente por alguns instantes, até acalmar o corpo e a mente. Descanse as mãos no colo, com as palmas para cima, repita este encantamento:

**"No fundo do meu ser, minha alma é minha guia.
Deixo de lado meus medos e uma certeza me invade:
Mereço realizar todo meu ideal e seguir meu propósito
com tranquilidade.
Eu abro minha mente e meu coração para o fluxo do
amor universal.
Assim seja".**

Este encantamento é de autoria de Deborah Gray .



FEITIÇO PARA QUE UMA PESSOA INDESEJÁVEL VÁ EMBORA:

Quando alguém, por quem você não tenha a menos simpatia, se encontrar em sua casa, pegue sua vassoura e coloque-a atrás da porta, de cabeça para baixo. Enterre um garfo em suas cerdas, repetindo o seguinte encantamento:

"VÁ EMBORA, PESSOA NEFASTA. MEU AMOR NÃO TE TROUXE AQUI. VÁ EMBORA, PESSOA NEFASTA. MEU AMOR NÃO TE DESEJA AQUI."

Com certeza a visita indesejável logo mostrará sinais de que deseja ir embora.

Feitiço contra brigas caseiras:

Coloque um pouco de alfafa dentro de um vidrinho, o suficiente para preenchê-lo totalmente. Tampe o vidrinho e coloque-o dentro de um pote que já seja usado para guardar alimentos. Enquanto o vidro estiver lá dentro, reinará paz e tranquilidade em sua casa.

Peça a Deusa proteção ,ore bastante para que a paz e harmonia invadam seu lar e a todos que nele habita.

FEITIÇO COM A NOZ MOSCADA (para não faltar dinheiro)

1 noz moscada

Azougue (compre em casa de Umbanda)

Essência de sândalo

1 vela vermelha

1 pedaço de tecido vermelho que não tenha sido usado antes

Faça um pequeno orifício na extremidade da noz.

Deixe cair uma gotinha do azougue neste orifício que você fez.

Feche o orifício com um pingo da vela vermelha.

Unte toda a noz moscada com a essência de sândalo.

Com o tecido, prepare um saquinho e coloque dentro dele a noz.

Recomendações:

Este saquinho com a noz deverá ficar guardado em sua bolsa ou carteira.

Somente você poderá tocá-lo.

Caso ele caia no chão, jogue-o fora e prepare outro.

Bruxaria Mágica para se mudar os ventos da sorte

Muitas vezes, vivemos momentos, em nossas vidas, que consideramos estar vivenciando uma penosa, longa e verdadeira "maré de azar", quando nada dá certo.

Para alterar este padrão vibratório, faça a seguinte Bruxaria Mágica:

Munido de sal grosso e grãos de arroz, visite sete igrejas ou templos (de qualquer credo, pode ser católica, budista, umbandista, etc.). Quando você entrar no templo, deixe cair, sutilmente, sem que ninguém perceba, um pouco de sal grosso no chão, dizendo:

"Deixo para trás todas as vibrações contrárias ao meu desenvolvimento."

Entre no templo ou na igreja e faça, em seu interior, uma oração que aprendeu na infância.

Se possível, enquanto faz a oração, acenda uma vela branca.

(Se isto não for possível - por exemplo: o padre não deixa - acenda o mais próximo possível do templo)

Ao sair, bem junto à porta, deixe cair no chão, sutilmente, um pouco de arroz e diga:

"Entro agora num novo tempo, onde ondas poderosas de sorte, abundância e prosperidade me cobrem constantemente."

Extraído do **Instituto de Pesquisas Psíquicas Imagick**

PARA PROTEÇÃO

A melissa afasta os pesadelos e confere sonhos alegres quando colocada debaixo do travesseiro.

Ela deve ser usada seca e guardada num

saquinho de algodão ou seda branca. Com ela se fabrica também uma coroa de ramos secos para ser usada em meditação e trabalhos mágicos. Esta coroa vegetal evita maus pensamentos e protege contra influências estranhas vindas de fora.



MAGIA COM O AUXÍLIO DOS GNOMOS

Faça uma caixinha com uma casca de Nozes e coloque ali 3 trevos de três folhas, 3 grãos de milho, e um cristal, enterre o tesouro e ofereça aos gnomos da terra. Eles ficarão tão felizes com o presente que retribuirão generosamente com a energia da Prosperidade.



SORTILÉGIO PROTETOR PARA O LAR

Numa Terça-feira de Lua Minguante pegue:

- 1 vidro com tampa, pintado de preto
- vários instrumentos de ferro e metal pontiagudos
- 1 turmalina negra

1 obsidiana

1 ônix

1 vela preta

Coloque tudo no vidro. Feche-o. Acenda a vela preta sobre a tampa, então diga:

"Eu peço aos Deuses da proteção

Para que estejam presentes comigo.

Que este feitiço seja atado, Para proteger a
minha casa


E todos aqueles que vivem comigo.

Que assim seja . E que assim se faça!"

Coloque o vidro em cima da porta de entrada de sua casa.

ENCANTAMENTO PARA INTUIÇÃO

Para comunicação psíquica:
faça um chá de roseira, sente-
se numa cadeira confortável,
enquanto toma o chá, pense
em algumas pessoas que podem
estar precisando de sua ajuda.
Sinta uma onda de
sentimentos delicados saindo
de você e indo para elas



FEITIÇO PARA A PROTEÇÃO DO LAR

Este feitiço aprisionará entidades

negativas antes

que possam afetar a harmonia de sua casa. Apanhe um pedaço de papel branco. Ao escrever as palavras abaixo nele, escreva-as em espiral, da borda externa para o centro do papel.

Escreva: "TODOS VOCÊS ESPÍRITOS INTRUSOS E DESARMONIOSOS, SÃO ATRAÍDOS PARA ESTA ARMADILHA .DO CENTRO VOCÊS SÓ PODEM RETORNAR PARA O LOCAL DE ONDE VIERAM".

Deixe-o sob o capacho da sua porta frontal. Se alguém entrar trazendo tais criaturas, eles serão aprisionados na porta. Esse é um sistema muito antigo, usado pelos povos da Mesopotâmia.

FEITIÇO DE PROTEÇÃO CONTRA INIMIGOS

4 velas brancas
protetores para as velas (podem ser copos)
ramos frescos e secos de alecrim
seu athame

Na Lua Minguante, um pouco antes de

dormir.

Tome um banho relaxante e no final, banhe-se com o alecrim fresco.

Ao redor de sua cama, lance um círculo de proteção com seu athame. Em cada canto da cama, no chão, coloque uma vela acesa. Dentro do seu incensário, queime as folhas secas de alecrim.

Sente-se na cama e visualize-se cercada por um anel de energia; tente visualizá-lo branco ou azul bem claro. Este círculo a protegerá durante a noite.

Repita este feitiço a cada Lua Minguante.

ENCANTAMENTO PARA AFASTAR A TRISTEZA

Colha uma rosa e leve-a para um canteiro ou vaso à meia-noite. Cave um buraco na terra e diga:

"Vá embora, tristeza, coragem, coração.
Poís toda a minha dor está sob este chão!"

Enterre a rosa. Afaste-se sem olhar para trás.



GESTO PROTETOR

Você está num
lugar público e
sente que

precisa isolar-se do ambiente. O que fazer? Ponha as mãos para trás e segure com a mão esquerda o polegar direito e com a mão direita o polegar esquerdo. Aperte bem para sentir a pulsação. Pronto, você fechou-se interiormente e está em segurança. Sinta o pulsar dos dedos e a tranquilidade crescendo, crescendo...




AUMENTAR A AUTOCONFIANÇA

Este ritual aumenta a autoconfiança, ajudando você a enfrentar situações novas com desembaraço e segurança. Também pode ser realizado nos momentos de desânimo, já que combate a melancolia e devolve a alegria de viver. Num incensário de metal, coloque alguns carvões em brasa. Adicione um punhado de folhas de alecrim secas e

uma colher de chá de noz-moscada ralada. Defume a casa toda, pedindo ao astral que lhe envie vibrações positivas. Se possível, faça o mesmo no seu local de trabalho.

HARMONIZAR A FAMÍLIA OU GRUPO




Uma vela prateada, mel, açúcar, um papel ofício virgem, um lápis, uma maçã bem vermelha, um ramo de arruda, um copo de água de fonte, um pires cerâmico e um incenso de vareta de qualquer aroma. Numa noite e Lua Cheia, recorte um pedaço de papel com as seguintes dimensões: 23,5 cm x 7 cm.

Sob a luz da lua, escreva o nome da família ou do grupo a lápis. Coloque o nome escrito no pires e sobre ele ponha o copo d'água. Faça com que a água esteja de tal forma que possa receber diretamente a luz proveniente da Lua.

Coloque uma colher de chá de açúcar e outra de mel na água. Acenda a vela fazendo a maçã de candelabro. Acenda também o incenso e fixe-o na maçã...

No dia seguinte, dobre sete vezes o papel em que escreveu o nome e coloque-o no interior do copo d'água. Deixe-o aí por uma semana. Passada a semana, com o ramo de arruda, jogue a água por todo o ambiente onde a família habite ou onde o grupo se reúne.



*PARA
AFASTAR
MAUS
PENSAMENTOS*


*Sempre que um
pensamento
"negativo" vier à
sua mente,*

*trazendo apreensão ao seu coração,
respire bem fundo, visualize um foco
de luz muito poderoso a
aproximadamente 40 centímetros de
sua testa e repita mentalmente o
seguinte "mantra/oração" por sete
vezes:*

"Fora, fora, fora..."

*A luz está diante de mim...
Dentro, dentro, dentro...
A luz penetra em mim...
A luz está em mim...
Eu sou a própria luz."*

*Sempre ao terminar a afirmação,
visualize a luz no interior de seu
peito.*



FEITIÇO DO VENTO

*(para maldições jogadas oralmente,
as tradicionais pragas)*

Um dia com muito vento, pegue um pouco de açúcar, sal e farinha de trigo, coloque tudo na palma da mão e enquanto o vento leva, repita:

*"VENTO QUE SOPRA NOS CAMPOS
, VENTO QUE CARREGA AS
SEMENTES, LEVA A MALDIÇÃO A
MIM ENVIADA E QUE A
ALEGRIA NA MINHA VIDA TU
VENTES. E QUE ASSIM SEJA E
QUE ASSIM SE FAÇA."*

BANHO PARA ATRAIR DINHEIRO

7 galhinhos de salsa

7 cravos da Índia

7 pedacinhos de canela em pau

3 folhas de louro

1 pitada de noz-moscada

**Ferver tudo em 1 litro de água de
jogar do pescoço para baixo.**

PARA UMA BOA ESCOLHA AMOROSA

Coloque pétalas de rosas secas num saquinho de seda cor-de-rosa, amarre-o. Acenda duas velas cor-de-rosa e diga:

"ESTE OU AQUELE, TENHO QUE

ESCOLHER. DEUSA QUE A MINHA
ESCOLHA, PARA EU NÃO ME PERDER".

Sinta o suave perfume das pétalas de rosas e
use o saquinho junto ao corpo.



FEITIÇO PARA ENCONTRAR ALMA GÊMEA:

Pegue um papel cor de rosa e corte-o

em forma de quadrado, sendo que cada lado deve ter 13cm. Depois com um lápis desenhe um sol e uma lua. Em seguida escreva a frase:

” Pelas forças do sol e da lua, desejo encontrar minha alma gêmea, o meu verdadeiro amor, para completar minha felicidade”.

Dobre 4x e coloque-o embaixo de um pires e ascenda em cima dele, uma vela rosa. No outro dia ascenda outra vela rosa e queime o papel em suas chamas.

BANHO DE CARINHO

(quando se está carente)

Punhado de camomila

Punhado de Erva doce

Alecrim

Tomilho

Cravo e canela

Colocar tudo em 1 litro de água quente e esperar depois é só tomar o banho.

Autoria: Tânia Gori

BANHO DE SEDUÇÃO OU DA SEXUALIDADE

2 maçãs sem casca picadas

2 peras sem casca picada

4 gomos de uvas

4 cerejas

4 amoras

4 morangos

Colocar as frutas na banheira e colocar 1 litro de champagne rosé e salpicar com pétalas de rosas

Autoria: Tânia Gori

MAGIA DA VERBENA

Se você convidou alguém "interessante" para jantar, coloque algumas folhinhas de verbena num copo de vinho e depois esfregue o lugar onde a pessoa irá sentar-se com a mistura. Este encantamento fará com que ela se sinta alegre e bem disposta. Aproveite, pois a alegria é a chave do coração.

HARMONIA NO AMOR

Escreva num papel com lápis vermelho o seu nome e o nome da pessoa que você ama, desenhe um coração em volta dos nomes. Dobre o papel formando um quadrado, enterre-o num lugar onde crescem plantas silvestres e fale:

"AMOR NA VERDADE, VERDADE NA BELEZA, BELEZA NO AMOR."

Repita essa frase duas vezes por dia, durante dois dias.

ENCANTO DOS CABELOS BRILHANTES

Antigo feitiço de beleza húngaro para deixar os cabelos com mais brilho e aumentar o vigor.

Pegue:

Óleo essencial de alecrim

Óleo de girassol

Uma folha de papel

Uma caneta vermelha

Um ramo de alecrim

Dois copos de água filtrada ou mineral

Dilua cinco gotas de óleo de alecrim em 25 ml de óleo de girassol. Massageie o cabelo com essa mistura, da raiz até as pontas, enquanto fica de olhos fechados e inspira o aroma do óleo. Escreva seu nome num papel com a caneta vermelha e depois mergulhe o ramo de alecrim no copo com

água e entoe:

**“ORVALHO EM FLOR ,MÍSTICOS
SORTILÉGIOS
DEIXEM MEUS CABELOS MAIS FORTES E
BELOS”.**

Mergulhe o papel na água e tire-o quando a tinta começar a desaparecer.Lave o cabelo com um xampu natural e depois de enxaguar, jogue sobre ele o copo de água mágica.

SIMPATIA PARA ACABAR COM AS PULGAS

Para livrar seu cão ou gato das pulgas pegue:

2 xícaras de água mineral

1 gota de óleo essencial de sálvia

1 gota de óleo essencial de cedro

1 gota de óleo essencial de erva-doce

Misture essa poção,no sentido anti-horário,com uma colher de pau,enquanto pronuncia em voz alta as seguintes apalavras mágicas:

**“PULGAS,VOEM PARA LONGE,CONFORME EU
DIGO,NUNCA MAIS IMPORTUNEM ESTE MEU AMIGO”.**

Depois passe a poção diretamente no pêlo do animal ou borrife-a sobre uma escova e escove todo o pêlo com carinho.

ENCANTAMENTO PARA ENCONTRAR UM NOVO AMOR

*À meia-noite, de quinta dia 12 para
sexta-feira dia 13*

*Unte seis velas cor-de-rosa contendo seis
gotas de óleo essencial de gerânio e
coloque-as em círculo sobre seu
altar. Coloque um galho fresco de
manjeriço num vaso com água como
oferenda a Afrodite. Acenda cada uma das
velas e uma vareta de incenso, que pode
ser de alecrim, sálvia ou cravo-da-*

índia. Enquanto faz isso, você deve repetir este encantamento três vezes:

“AMOR, ORDENO QUE VENHA. VENHA COM AS MARÉS DA LUA. QUE ASSIM SEJA.”

Mas lembre-se de que para encontrar um novo amor você nunca deve especificar uma pessoa em particular, mas pensar sobre as qualidades que está procurando .

POÇÃO DO AMOR

1 litro de água

1 pedaço de canela em pau

3 colheres (sopa) de mel

1 punhado de pétalas de rosas de jardim (brancas ou cor-de-rosa)

Na água fervente, coloque os outros ingredientes. Para quem está procurando um amor, ou quer manter o seu. Ofereça o chá para a pessoa que você quer conquistar, ou beba sozinho.



FEITIÇO PARA SE DEFENDER DOS INIMIGOS

Uma cebola grande

Um pedaço de papel branco sem linhas

Lápis

Áthame

Papel alumínio

Este feitiço, que deve ser cumprido em uma noite de lua minguante.

Fazer uma prece, pedindo aos deuses que proteja você de seus inimigos. Não se esqueça de pedir o bem para essa pessoa. Não se deve nunca desejar o mal a ninguém, por mais que essa pessoa tenha feito alguma coisa muito grave com você. Em seguida, você deve escrever, em um papel branco, com o lápis o nome dessa pessoa. Depois, você deve repetir três vezes:

"Com a força do perdão e do amor, eu agora neutralizo a energia negativa que você tem me enviado".

Depois de fazer isso, enrole o papel. Abra um furo na parte superior a cebola e coloque o papel no fundo. Cubra a cebola com papel alumínio e coloque no freezer, só retire de lá quando chegar a próxima lua minguante.



POÇÃO DO AMOR II:

2 xícaras de água da fonte

3 colheres de sal

1 colher de manjericão

pétalas de 3 rosas

1 colher de baunilha

Energize-os ingredientes no círculo mágico, depois ferva a água por dois minutos, apague o fogo e misture o resto dos ingredientes, beba visualizando um amor entrando em sua vida.

Depois ascenda uma vela rosa em agradecimento.

(autoria:sites da web)



POÇÃO PARA FORTALECER O CAMPO ENERGÉTICO

1 ametista

1 sodalita

1 turmalina negra

Primeiro purifique os cristais, lavando-os com leite frio e depois com água da chuva. Coloque os cristais num pote de prata ou cobre cheio de água mineral, deixe descansar durante a noite.

Pela manhã, divida a água dos cristais em 3 porções e tome 3 vezes ao dia.

(Autoria desconhecida)



POÇÃO PARA DESPERTAR DESEJO

Faça esta poção no nascer ou por do sol, numa lua crescente de preferência numa terça-feira.

Bata no liquidificador os seguintes ingredientes:

3 xícaras de suco de pêsego

1/2 xícara de morangos frescos

2 colheres de chá de abacate
1 pêssigo fresco
1 xícara de mel
1 ou 2 gotas de licor de anis



POÇÃO DO AMOR:

*2 xícaras de água da fonte(mineral)
2 colheres de sopa de mel
1 xícara de pétalas de rosas*

1 pauzinho de canela

Em uma noite de lua cheia, ferva os ingredientes visualizando uma aura rosa envolvendo a poção, peça aos deuses que lhe tragam um amor, coe a poção e beba antes de dormir .

RITUAL PARA LIMPAR A AURA

Em uma noite de lua minguante, ferva 1 litro de água em seu caldeirão (ou uma

panela de vidro), quando a água começar a ferver, jogue um galho de arruda, um de alecrim, e um de guiné. Deixe a mistura ferver por uma hora. Depois vem o passo seguinte: coe o líquido e jogue da cabeça aos pés após o banho normal, imagine toda a energia negativa se dissolver e escorrer pelo ralo.

É recomendável repetir este ritual por 3 dias seguidos, sendo que no quarto dia você deverá acrescentar pétalas de 3 rosas brancas ao preparo, e proceder da mesma forma.

POÇÃO PARA AUMENTAR A CORAGEM

Limão cortado em cruz

Uma rosa branca

Mel

Uma água marinha (cristal)

Na hora de Marte, prepare este chá simples para ter mais coragem para enfrentar os problemas.

Acenda um incenso de bálsamo, que tem propriedade de acalmar e harmonizar ambientes carregados, além de dar inspiração e beneficiar o relaxamento.

Deixe tudo em infusão em água quente por alguns minutos. Depois, beba lentamente dizendo:

"Eu afasto o medo de mim"

Retire a água marinha depois de beber e lave em água corrente e carregue-a consigo.



POÇÃO DA FARTURA

1 colher de sopa de fermento

3 colheres de sopa de trigo

3 colheres de sopa de açúcar branco

Numa hora do Sol, misture todos os ingredientes no seu caldeirão e diga:

**"Os deuses da fartura estão comigo.
Que a prosperidade reine nessa casa!
Assim seja! Assim seja! Assim seja!**

Coloque a mistura num vidro amarelo e coloque-a no sol por um dia. Essa poção (na verdade, mais na categoria dos pós mágicos que poções) pode ser salpicada nos cantos de um estabelecimento comercial, escritório ou casa. Pode ser colocado na gaveta de um escritório, ou num envelope ou pasta que estejam papéis que representem "entrada". Cuidado para não colocar em um local onde haja contas! Na casa o melhor lugar é a cozinha, local que sustenta todo o lar.



POÇÃO PARA CONCENTRAÇÃO

Uma sodalita

Camomila

Mel

Faça um chá com a camomila e energize a sodalita (que já deve estar devidamente limpa). Quando coar o chá, adoce-o com mel e jogue a sodalita na infusão.

Respire profundamente 3x e beba o chá bem devagar, com cuidado para não engolir a pedra. Ao terminar, lave a pedra em água corrente, olhe para ela e diga:

"Em você agora eu me concentro.

*Minhas forças se dirigem sabiamente para um objetivo,
Sou concentrado."*

Coloque a sodalita em cima de alguma coisa que represente em que você deseja se concentrar, por exemplo, se for em estudos coloque em cima de um livro em que tenha dificuldade.



ELIXIR CONTRA PESADELOS

Você pode fazer uma
poção mágica contra
pesadelos:

Misture uma colher de
chá de vinagre de maçã
e outra de mel numa

xícara pequena com água quente e tomando aos
goles, lentamente, antes de ir dormir.

Autoria de Deborah Gray



BISCOITOS ENCANTADOS DE VÊNUS

Faça-os quando quiser despertar sua energia sedutora.

½ xícara (chá) de manteiga

½ xícara (chá) de açúcar branco

½ xícara (chá) de açúcar mascavo

4 gemas

1 colher (chá) de água

2 xícaras (chá) de farinha de trigo

1 colher (chá) de fermento em pó

½ colher (chá) de bicarbonato de sódio
1 ½ xícara (chá) de chocolate meio amargo
em pedacinhos
1 colher (chá) de essência de hortelã

Misture muito bem a manteiga, os açúcares, as gemas, a água e a essência de hortelã até formar um creme. Adicione os outros ingredientes e faça uma massa bem homogênea. Modele os biscoitos e coloque em fôrma untada. Asse em forno quente por 25 minutos. Ofereça também a quem você quer seduzir. Consagre o feitiço a Hécate.



PROTEÇÃO PARA O AMOR

Retire o espinho de uma rosa e coloque dentro do vidro de seu perfume favorito. Esta simples e inusitada operação servirá para sua proteção afetiva. Não é novidade que o ciúme e a inveja alheia, algumas vezes atrapalham seu relacionamento. Proteger seus interesses de energias intrusas está de pleno acordo com as Leis da Natureza.



ATRAIR BOA SORTE

Uma prática para atrair a boa sorte pode ser feita com facilidade e a qualquer momento. Desenhe estrelas coloridas (com seis ou oito pontas) e pendure uma em cada cômodo de sua casa. Deixe-as aí durante 7 dias. Esta é uma maneira eficiente e muito antiga para atrair a harmonia e a sorte para você e seu lar.



POÇÃO PARA AFASTAR A NEGATIVIDADE

Casca de uma maçã

Hortelã

Mel

Faça um chá com a casca de maçã, assim que ele ferver acrescente um punhado de folhas de hortelã e deixe esfriar. Beba imaginando toda a energia negativa se dissolvendo e limpando sua aura, se preferir adoce com mel.