

A pomba-gira é, sem dúvida, uma das entidades mais abstratas, misteriosas e poderosas das religiões cuja origem mescla crenças afro-ameríndias e europeias. Sua grande força vibratória destina-se, sobretudo, à resolução de problemas amorosos, incluindo aí todas as relações com o sexo oposto e, a gosto do cliente, ela pode fazer tanto trabalhos benéficos quanto maléficos. Neste livro, selecionamos alguns trabalhos que, sem dúvida, irão facilitar a vida das pessoas que procuram os caminhos da magia para solucionar sua vida amorosa.

ISBN 85-347-0241-1



9 788534 702416

EDIÇÃO

ZAYDAN ALKIMIN

O LIVRO VERMELHO DA Pomba-Gira

21

*Receitas e mágicas
para alcançar
a felicidade no
amor e no sexo*



PALLAS

Originária das tradições da Umbanda, a pomba-gira é uma entidade feminina que trabalha na linha de Exu.

Quando encarnadas, as pombas-giras eram, em sua maioria, cortesãs capazes de seduzir seus clientes e realizar fantasias e desejos os mais variados e picantes... Uma vez nesse caminho, tinham de aprender a se defender e a conseguir atrair clientes e, com muita sorte, algumas conseguiam conquistar homens ilustres que lhes resistiram por toda a vida.

Após desencarnarem, algumas dessas almas foram reencarnadas a ajudar, no plano físico, mulheres e homens cujos problemas se concentram sobretudo no trato amoroso: pessoas que desejam seduzir alguém, separar amantes, reconquistar o ser amado, impedir que o parceiro se vá para outra pessoa, trazer o parceiro de volta, ajudar um parceiro de quem não se gosta mais, causar impotência no parceiro ou fugitiva da rival, reavivar a libido do casal, e tantas outras situações que perturbam o uno dos enamorados.

É de admirar que seus trabalhos sejam tão realizados e utilizados

O livro vermelho da Pomba-Gira:
21 receitas e mágicas para alcançar
a felicidade no amor e no sexo

ZAYDAN ALKIMIN

O LIVRO
VERMELHO DA
POMBA-GIRA

— 21 —

*Receitas e mágicas
para alcançar
a felicidade no
amor e no sexo*

7ª edição
2ª reimpressão



Rio de Janeiro
2006

Produção editorial
Pallas Editora

Revisão
Maria do Rosário Marinho
Heloisa Brown

Capa
Renato Martins

Fotolitos de capa
Minion Tipografia

Editoração eletrônica
Vera Barros

Ilustrações de miolo
Renato Martins

Todos os direitos reservados à Pallas Editora e Distribuidora Ltda. É vetada a reprodução por qualquer meio mecânico, eletrônico, xerográfico etc., sem a permissão por escrito da editora, de parte ou totalidade do material escrito.

CIP-BRASIL CATALOGAÇÃO-NA-FONTE
SINDICATO NACIONAL DOS EDITORES DE LIVROS, RJ.

A-116
7ª ed.
2ª reimp. Alkimin, Zaydan
O livro vermelho da pomba-gira: 21 receitas e mágicas para alcançar a felicidade no amor e no sexo / Zaydan Alkimin; [ilustrações, Renato Martins]. – 7ª ed. – Rio de Janeiro: Pallas, 2006.

ISBN 85-347-0241-1

1. Deuses da Umbanda. 2. Umbanda. I. Título.

91-0518

CDD 299.67
CDU 299.6

Pallas Editora e Distribuidora Ltda.
Rua Frederico de Albuquerque, 56 – Higienópolis
CEP 21050-840 – Rio de Janeiro – RJ
Tel./fax: (21) 2270-0186
www.palaseditora.com.br
pallas@palaseditora.com.br



A meu Babalorixá, Pai Tomé de Angola

À minha Mãe Ialorixá, Ana de Iansã

*Ao mestre Omolubá, com profunda gratidão
pelos caminhos abertos em minha vida.*

Trabalho com Pomba-Gira Maria Molambo, para separar o homem de sua amante ☆ 67

Trabalho com Pomba-Gira Menina, para atrair rapaz solteiro e jovem ☆ 73

Trabalho com Pomba-Gira Maria Padilha, para separar um casal ☆ 79

Trabalho com Pomba-Gira Maria Quitéria, para castigar uma mulher que pensa roubar o marido de outra ☆ 85

Trabalho com Pomba-Gira da Porteira, para o homem assumir a paternidade de um filho ☆ 91

Trabalho com Pomba-Gira da Praia, para a mulher acalmar seu homem ☆ 95

Trabalho com Pomba-Gira Rainha, para a mulher atrair um homem rico ☆ 99

Trabalho com Pomba-Gira Rumbeira, para fazer a mulher agradar a um homem na cama ☆ 103

Trabalho com Pomba-Gira Rainha dos Sete Cruzeiros, para prender o homem em casa ☆ 107

Trabalho com Pomba-Gira Rainha das Sete Encruzilhadas, para a mulher ficar mais bela e sedutora ☆ 111

Trabalho com Pomba-Gira das Sete Sepulturas, para combater uma mulher inimiga ☆ 115

Trabalho com Pomba-Gira da Sepultura, para castigar um homem que abandona a esposa ☆ 119

Trabalho com Pomba-Gira dos Sete Cruzeiros da Calunga, para fechar o corpo do seu homem contra o risco de morte ☆ 123

INTRODUÇÃO

DESDE OS TEMPOS primitivos, o homem buscou o domínio da natureza e da própria vida. Pelo fogo, ele percebeu que poderia afugentar animais, destruir seus inimigos e também amaciar a carne para a alimentação. Daquele dia em diante, depois de dominar o fogo, o homem sentiu-se senhor da vida e, milênios depois, descobriu que ainda existiam forças acima da sua, energias poderosas que pareciam dominar-lhe a existência, submetê-lo e mesmo escravizá-lo.

Pela dança, pela música, pela pintura, os homens primitivos intentavam controlar seu destino e o dos semelhantes. Surgiram os magos, os xamãs, os feiticeiros, os santos que invocavam seus deuses e obtinham favores especiais. Em todos os lugares do mundo, desde o Egito com a adoração do Deus Rá, ou Deus-Sol, passando pelos gregos com seus incontáveis deuses, como Zeus, Apolo, Afrodite e tantos outros, até nossos dias, com a adoração aos santos católicos, a Cristo, a Buda, Krishna, Maomé etc., o homem ainda não se sentiu capaz de dominar seu destino e, por isso mesmo, busca auxílio em divindades de toda espécie, numa ânsia desesperada de obter a felicidade, a paz e, sobretudo, o amor.

Na antigüidade existiam magos e feiticeiros que se incumbiam de produzir artes mágicas, sortilégios e malefícios a quem lhes pedisse, em troca de algum favor. Com o passar dos tempos, os necessitados de favores foram descobrindo por si mesmos que também eram capazes de produzir efeitos mágicos, usando a própria força, ao menos para invocar os deuses, as entidades sobrenaturais cujo poder de vida e morte possuíam. Aos poucos, os xamãs da tribo, os magos, os feiticeiros profissionais foram esquecidos. Assim como a descoberta do fogo mudou a concepção do homem sobre seu poder, ao sentir-se capaz de produzir efeitos mágicos com o auxílio direto de entidades sobrenaturais e espirituais, quase igualou-se aos feiticeiros. O poder do homem agora foi ampliado. Já não necessita da intercessão de outros para chegar-se aos deuses. Já não é preciso pedir favores aos sacerdotes, aos magos, pois o contato direto com a fonte do poder lhe é perfeitamente possível. Sem intermediários, muitos aventuraram-se no contato com forças poderosas que mal conheciam e, do mesmo modo como a criança que brinca com um barril de pólvora e fósforos, algumas pessoas destruíram a si mesmas e aos outros. O mau uso do poder, o modo incorreto de lidar com forças sobrenaturais arrastou e arrasta milhões de almas para o fosso negro da loucura e da morte. Alguns poucos, depois de muito sofrimento, conseguem controlar as forças que despertam. Eles se tornam os novos feiticeiros, os mestres, os gurus dos tempos modernos.

Este livro é o resultado de experiências colhidas por esses mestres que sofreram durante muitos

anos, até conseguirem o quase perfeito domínio das forças sobrenaturais que controlam o destino dos homens. Tudo que você aprenderá aqui, se for feito exatamente como o descrito, não causará dano algum à saúde do iniciado, nem despertará forças incontroláveis. Mas os mestres iluminados advertem: "Aquilo que semeares, um dia colherás." Assim, use as forças vivas do Universo espiritual para fazer o bem, para tornar a vida ao seu redor um pouco mais feliz. Às vezes temos que castigar nossos filhos para que eles aprendam o caminho do bem, mas não será necessário destruí-los para se obter tal coisa.

Os trabalhos ensinados neste livro não vão transformá-lo de um dia para o outro em um feiticeiro poderoso, capaz de conseguir todas as coisas. Mas, com toda certeza, ajudá-lo-ão a resolver problemas impossíveis de serem solucionados pelos meios naturais.

Pense em como seria inteligente de sua parte chamar alguns amigos muito fortes e poderosos para ajudá-lo a erguer um peso de cem quilos. Seus amigos fariam isso de bom grado e talvez nem quisessem uma recompensa, mas seu dever é retribuir, pois em outra ocasião ficará mais fácil obter nova ajuda. Deste modo, em todos os tempos, desde os imemoriais tempos bíblicos, os homens faziam oferendas a Jeová. Sacrificavam animais, derramavam sangue sobre o altar e queimavam incenso. Diz a Bíblia que Jeová gostava do cheiro da fumaça e abençoava a todos, mandando chuvas e fazendo multiplicar a colheita.

As entidades reverenciadas pelo culto africano não são meras criações fantasiosas, como muitos podem pensar. Elas de fato existem e são seres elementais, dotados de uma energia poderosa. A energia que essas entidades possuem é oriunda dos próprios seres humanos. Os crentes reforçam a existência delas, assim como você existe pelo fato de todos afirmarem a sua existência. Se ninguém o visse, se ninguém lhe falasse, tocasse ou se comunicasse com você, então certamente você não existiria. Do mesmo modo, as entidades do culto africano existem, pois muitos falam com elas, pedem-lhes favores e, o que é mais fantástico e absolutamente crível: elas atendem aos seus pedidos e aceitam oferendas. Conclua você mesmo tudo quanto lhe disse. Passe para a página seguinte e faça contato com esse poder espiritual, ao alcance de sua mão.

Zaydan Alkimin

A FORÇA DA POMBA-GIRA

IMAGINE O SOL sem a Lua, o sal sem o açúcar, o dia sem a noite, o inverno sem o verão, o homem sem a mulher, o positivo sem o negativo, o bem sem o mal. Para existir um equilíbrio no Universo, é indispensável a existência de opostos.

A Pomba-Gira é o similar feminino de Exu, sendo, portanto, o Exu-Mulher, a força oposta à dele. Oposta não significa maléfica ou que entra em conflito; quer apenas dizer que, aquilo que o Exu não pode fazer, a Pomba-Gira faz. No plano terreno, as mulheres podem ter filhos, mas os homens não podem; as mulheres podem ter leite no peito e amamentar, mas os homens não podem. A força vibratória da Pomba-Gira destina-se a realizar diversos trabalhos relacionados com o amor, o sexo e todas as ligações com o sexo oposto.

Eis apenas alguns dos tipos de trabalhos que podem ser executados com o auxílio da Pomba-Gira:

- Trabalho para a mulher atrair namorado, marido etc.
- Trabalho para a mulher fazer o marido ser fiel.

- Trabalho para o homem perder temporariamente a potência sexual.
- Trabalho para a mulher separar um homem da esposa.
- Trabalho para unir duas pessoas de sexos opostos.
- Trabalho para quebrar um feitiço feito contra um casal.
- Trabalho para o marido voltar para a esposa.
- Trabalho para afastar o marido.
- Trabalho para castigar uma mulher que quer tomar o marido de outra.
- Trabalho para o homem só conseguir ter ereção com uma única mulher.
- Trabalho para fazer o homem gostar de ficar em casa.

Inúmeros outros trabalhos podem ser feitos com a oferta de presentes à Pomba-Gira.

Assim como existem vários exus, também são inúmeras as formas de manifestação da Pomba-Gira. Neste livro, você encontrará vinte e uma pombas-giras diferentes. Cada uma tem suas características próprias, seus caprichos e seus desejos. Essas vinte e uma são as mais conhecidas, mas ainda existem outras, em um número muito grande, que no futuro serão conhecidas e manifestadas.

No capítulo seguinte, você encontrará a lista dos principais apetrechos utilizados nas oferendas e

nos despachos feitos para as pombas-giras. Antes de adquirir a lista de material, consulte a seção referente ao tipo de trabalho que deseja executar, para ver quais são os objetos necessários para o caso específico; somente depois de se conseguir todo o material é que se devem iniciar as oferendas e/ou os despachos.

MATERIAL A SER USADO NOS TRABALHOS DA POMBA-GIRA

EM TODAS AS oferendas e trabalhos feitos para Pomba-Gira, deve ser utilizado material da melhor qualidade; nunca se deve aproveitar material usado em qualquer outra ocasião. Ninguém deve ficar sabendo, a não ser aqueles que forem ajudar a fazer os despachos e as oferendas; mesmo assim, essas pessoas não devem saber o tipo de trabalho a ser feito. O segredo é fundamental para o sucesso dos trabalhos.

Eis uma lista básica de apetrechos necessários, lembrando que, antes de adquiri-los, você deve verificar o tipo de trabalho a ser realizado. Se você decidiu chamar em seu auxílio uma determinada Pomba-Gira, compre apenas o material indicado nos trabalhos para ela, e assim sucessivamente; cada Pomba-Gira e cada trabalho têm suas características próprias, material e local para despachá-los.

LISTA DE MATERIAL

Material que pode ser reutilizável, dependendo do trabalho:

- Abridor de garrafas.
- Incensório (queimador para defumador).

- Lápis ou caneta.
- Panelas.
- Tesoura.
- Toalha preta (de morim ou cetim), quadrada, medindo 70cm por 70cm.
- Toalha vermelha (de morim ou cetim), quadrada, medindo 70cm por 70cm.

Produtos alimentícios, geralmente comprados em quantidade maior que a necessária para um só trabalho (a sobra deve ser guardada para outro trabalho, e não destinada a uso culinário comum):

- Azeite-de-dendê.
- Azeite-doce.
- Erva-doce.
- Farinha de mesa (de mandioca).
- Farinha de milho.
- Mel.
- Milho de pipoca.
- Sal.

Material que será comprado especificamente para a oferenda e usado uma só vez (despachado ao fazer o trabalho):

- Agulhas virgens.
- Alguidar de barro, virgem.
- Batom.
- Bombons.

- Brincos e argolas.
- Charutos.
- Cigarrilhas.
- Cigarros.
- Contas de porcelana ou de cristal, vermelhas.
- Defumadores (pacotes de ervas e resinas para queimar, varetas ou tabletes).
- Espelhos.
- Fitas de cores variadas (cada uma de uma cor lisa, sem estampado).
- Fitas pretas.
- Fitas vermelhas.
- Fósforos (não use isqueiro).
- Garrafas de cachaça.
- Garrafas de champanhe.
- Garrafas de vinho.
- Leite de cabra.
- Limão.
- Linhas nas cores preta, vermelha e branca.
- Moelas de galinha.
- Óleo de rícino.
- Ovos de galinha de quintal (nunca de granja).
- Papel sem pauta, branco.
- Papel sem pauta, vermelho.
- Pente.
- Prato de barro, virgem.

- Pulseiras de mulher.
- Rosas vermelhas, abertas (nunca botões).
- Taças ou copos de vidro incolor, virgens.
- Tamancos de madeira.
- Velas brancas.
- Velas pretas.
- Velas vermelhas.

Este material deve ser adquirido especialmente para o trabalho, sendo virgem de qualquer uso anterior; também não poderá ser aproveitado material adquirido para uso comum.

OBSERVAÇÕES IMPORTANTES

Realize os trabalhos sempre às sextas-feiras. Quando for um despacho para provocar dor, sofrimento ou castigo merecido a algum inimigo, espere até uma sexta-feira 13, pois assim o reforço vibratório será mais intenso.

Inicie o trabalho ou despacho sempre às doze ou às vinte-e-quatro horas. Meia-noite é a Hora Grande, a que tem maior poder e força.

Sempre que for iniciar um despacho ou oferenda, comece pedindo licença ao dono do lugar onde o trabalho será feito, conforme a indicação encontrada nas instruções do livro.

Os donos da porta e da encruzilhada são Exu e Ogum; os do cemitério são Omolu, Exu e Ogum-

Megê; as donas do cruzeiro são as Almas (os Pretos-Velhos); a dona dos eguns é Iansã.

Os donos do mar são Ogum Beira-Mar e Iemanjá; a dona da cachoeira é Oxum; o dono da mata é Oxóssi; o dono da pedreira é Xangô.

As donas das portas das igrejas são as Almas; o dono da porta da casa é Exu; e o dono do espaço e de todos os lugares é Oxalá.

Quando se faz um trabalho ou um despacho, a Pomba-Gira é chamada para recebê-lo por meio de um dos seus pontos. Por isso, a descrição de cada trabalho traz alguns pontos cantados e riscados da Pomba-Gira à qual está sendo feito o pedido. Ao preparar o material do trabalho que deseja fazer, memorize pelo menos um dos pontos, para que possa cantá-lo ou recitá-lo no momento adequado.

É importante ter fé no pedido que está sendo feito. A dúvida atrapalha o resultado de qualquer pedido. É como a onda do mar, que apaga o que se escreve na areia. Faça tudo convicto de fé; se a oferenda é feita e os presentes são dados de bom grado, a Pomba-Gira faz tudo que o filho-de-fé lhe pede.

Muitas pessoas fazem suas oferendas com fé e sinceridade, mas não apresentam alguns elementos de forma adequada. Quando são oferecidos alimentos, cigarros (charutos ou cigarrilhas) e bebidas, eles devem estar prontos para consumo: a garrafa da bebida deve ser aberta e, salvo instruções específicas na des-

crição do despacho, a bebida deve ser servida no copo posto ao lado da garrafa aberta; os alimentos devem estar expostos em um recipiente, prontos para consumo; e os cigarros ou similares devem ser acesos e colocados sobre a caixa de fósforos entreaberta (se for colocado um pacote de cigarros, ele deve estar aberto, com um deles aceso por cima). Servir cigarros dentro da embalagem, bebidas fechadas ou alimentos embrulhados a uma entidade é uma descortesia equivalente a servir uma refeição a um convidado de cerimônia, deixando os alimentos dentro das panelas fechadas.

*Trabalho com Pomba-Gira das Almas,
para Fazer um Homem Voltar
Arrependido para a Mulher*

Para que este trabalho funcione e a Pomba-Gira das Almas seja agradada e use sua força para obrigar o homem a voltar, você deve fazê-lo exatamente do modo como está indicado aqui.

MATERIAL NECESSÁRIO:

- Um objeto qualquer ou uma peça de roupa (lenço, meia, cueca etc.) que o homem tenha usado antes de ir embora.
- Sete velas vermelhas.
- Um incensório.
- Defumador com o aroma de sua preferência.
- Sete rosas vermelhas.
- Uma toalha vermelha.
- Uma folha de papel sem pauta, vermelho.
- Lápis ou caneta.
- Fósforos.

CUIDADOS INICIAIS:

Caso haja outras pessoas morando na mesma casa, avise-as que, no dia em que for realizar o trabalho, elas devem retornar no máximo até meia-noite,

pois nessa hora a porta principal da casa será fechada e não se abrirá para ninguém em hipótese alguma.

COMO FAZER O DESPACHO:

À meia-noite, feche a porta principal da casa e retire a chave. Coloque todo o material descrito na lista junto à porta.

Escreva na folha de papel a seguinte frase: "Fulano (o nome do homem), antes que o dia amanheça, tu sentirás vontade de voltar por esta porta, pelos poderes da Pomba-Gira das Almas, dona deste trabalho."

Peça licença ao dono do lugar. Abra no chão a toalha, junto à porta, e coloque sobre ela o objeto pertencente ao homem, por cima do papel escrito. Espalhe as rosas em volta do objeto, também em cima da toalha, e acenda as velas, fora da toalha. Por fim, acenda o defumador, colocando-o em cima da toalha. Quando tudo estiver pronto, as velas e o defumador acesos, cante um ponto para a Pomba-Gira das Almas e afaste-se do trabalho sem dar-lhe as costas, dando três passos para trás. Depois disso, vá cuidar das suas atividades normais.

Retire o trabalho somente às seis horas da manhã do dia seguinte. É importante que a porta não seja aberta para ninguém e que você, a pessoa que fez o despacho, seja a primeira a sair por ela. Se outra pessoa abrir a porta ou sair por cima do despacho, irá desagradar Pomba-Gira das Almas e ela não ajudará na demanda solicitada.

Recolha todo o material. A toalha e o defumador devem ser guardados para outros trabalhos; o resto das velas e do incenso, o objeto pessoal, as rosas e o papel com a frase escrita devem ser enterrados juntos em um lugar seguro. Não jogue nada no lixo nem no mar, pois isso quebrará a força do despacho.



PONTOS CANTADOS:

Tala, talaia de Pomba-Gira
 Pomba-Gira das Almas que eu não caia
 Tala, talaia de Pomba-Gira
 Pomba-Gira das Almas para que eu não caia.
 Pomba-Gira das Almas para que eu não caia.

Pomba-Gira das Almas, vem tomar chô, chô.
 Pomba-Gira das Almas, vem tomar chô, chô.
 Vencedora de demandas, vem tomar chô, chô.
 Vencedora de demandas, vem tomar chô, chô.

Minha Senhora das Almas,
 Atira e não erra a mira,
 Atira e não erra a mira,
 Ela é minha protetora
 Saravá Sá Pomba-Gira das Almas.
 Saravá Sá Pomba-Gira das Almas.

PONTOS RISCADOS:


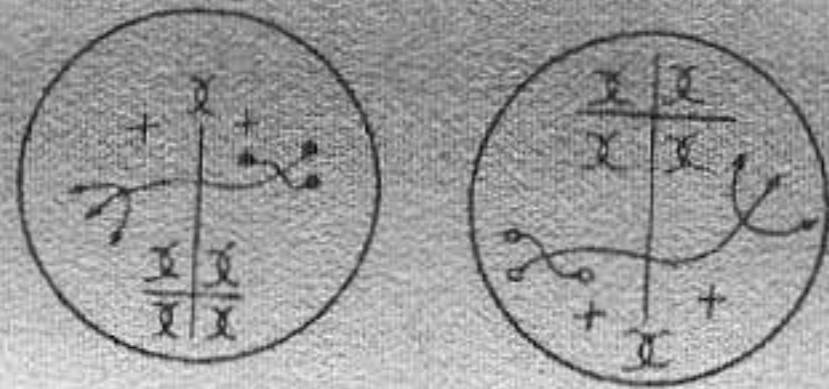


Figura 1 - Trabalho com Pomba-Gira das Almas

*Trabalho com Pomba-Gira de Angola
para Fazer um Homem Ir Embora de Casa*

Nem sempre a companhia de um homem é desejada. Este trabalho tem a finalidade de expulsar um homem da vida de uma mulher que não suporta mais conviver com ele. A Pomba-Gira de Angola, sendo agradada, vai levar o homem para outro lugar, por vezes até mesmo para um país distante, não deixando que ele volte nunca mais.

MATERIAL NECESSÁRIO:

- Três velas pretas.
- Três fitas vermelhas.
- Um pacote de defumador.
- Um incensório.
- Sete moelas de galinha.
- Óleo de rícino.
- Uma folha de papel vermelho.
- Lápis ou caneta.
- Uma foto de corpo inteiro do homem.
- Uma toalha preta.
- Um prato de barro virgem.
- Fósforos.

CUIDADOS INICIAIS:

Este trabalho é feito às doze horas, junto à porta dos fundos da casa. Devem ser tomadas em relação a ele as mesmas precauções que foram tomadas no trabalho anterior quanto à abertura da porta; ninguém deve sair ou entrar por ela enquanto lá estiver o despacho. Se isso acontecer, o efeito será anulado.

COMO FAZER O DESPACHO:

Às doze horas, tranque a porta dos fundos de casa e retire a chave. Coloque todo o material junto da porta. Estenda a toalha diante da porta. Acenda as velas e queime o defumador.

Coloque o prato sobre a toalha. Escreva o seu próprio nome e o nome do homem na folha de papel. Coloque a folha dentro do prato; por cima dela, ponha as moelas; regue tudo com o óleo de rícino.

Depois disso, encoste a foto do homem no prato. Coloque as fitas, em forma de cruz, sobre as moelas, e cante ou recite um ponto de Pomba-Gira de Angola. Por fim, olhe para a foto do homem e diga sete vezes a seguinte frase: "Que Pomba-Gira te leve para Angola."



PONTOS CANTADOS:

Bateu meia-noite na capela
O galo cantou na encruzilhada. (bis)
Arruma tua capa e teu garfo, meu Exu,
O meu pai Ogum te chamou de madrugada.

Encruza 'tá te chamando
Pomba-Gira de Angola.

Firma a gira deste jacutá
Sua banda é muito longe,
Firma a gira deste jacutá
Ela vai deixar o endá,
Firma a gira deste jacutá.

Candongueiro quando chama
É sinal que está na hora
Candongueiro quando chama
É que Exu já vai embora.
Pomba-Gira de Angola
Amarra a saia que Exu vai embora.
Pomba-Gira de Angola
Amarra a saia que Exu 'tá na hora.

Exu já curimbou, Exu já curiou
Exu vai embora que Ogum mandou
Vai com Pomba-Gira de Angola
Vai para longe, vai para Angola
Vai, Pomba-Gira, que a encruza já chamou
Exu já curiou, Exu já curimbou.

PONTOS RISCADOS:






Figura 2 – Trabalho com Pomba-Gira de Angola

Trabalho com Pomba-Gira Cigana para Prender um Homem, para Sempre, ao seu Lado

Se você deseja prender um homem ao seu lado, para sempre, então faça o trabalho apresentado a seguir. Quando for adquirir o material da lista, lembre-se de que a Pomba-Gira Cigana é a mais vaidosa de todas; por esta razão, as oferendas devem ser de boa qualidade, de acordo com suas posses. Não tenha pena de investir naquilo que vai beneficiá-la para o resto da vida.

MATERIAL NECESSÁRIO:

- Um batom.
- Um par de tamancos.
- Um par de brincos.
- Sete velas vermelhas.
- Uma garrafa de cachaça, champanhe ou vinho.
- Sete fitas vermelhas.
- Sete rosas vermelhas.
- Um prato de barro.
- Fósforos.

CUIDADOS INICIAIS:

Este trabalho deve ser feito em uma sexta-feira, à meia-noite, em uma encruzilhada em forma de T. Nem todas as mulheres podem sair de casa sexta-feira, à meia-noite, para arriar um despacho em uma encruzilhada; mas não há outra forma de conseguir a ajuda de Pomba-Gira Cigana, que sai de sua morada para receber as oferendas exatamente nessa hora e nesse dia. A mulher, quando quer fazer alguma coisa, sempre consegue encontrar um modo inteligente de realizá-la.

Tenha fé, bastante fé, e verá que o seu pedido será plenamente atendido pela Pomba-Gira Cigana. Mas, antes de fazer a sua oferenda e o seu pedido, tenha certeza de que esse é realmente o homem que você deseja para sempre ao seu lado; se não tiver esta certeza, de nada adiantará o trabalho feito, pois a Pomba-Gira Cigana só vai agir segundo o seu desejo e a sua vontade.

COMO FAZER O DESPACHO:

No dia e na hora certa, vá para a encruzilhada em forma de T, levando todo o material, e peça licença ao dono da encruzilhada para arriar a sua oferenda. Depois de fazer isso, arrume os enfeites, a bebida, as fitas e as rosas dentro do prato; coloque-o no chão e acenda as velas em volta. Recite ou cante um ou dois pontos de Pomba-Gira Cigana. A seguir, bata com o pé direito no chão, enquanto chama: "Vem, Pomba-Gira, vem, Pomba-Gira Cigana, tua oferenda levar,

para meu homem [Fulano (dizer o nome da pessoa)] nunca mais me deixar." Repita isso sete vezes e em seguida afaste-se, dando sete passos para trás, sem dar as costas para o trabalho. Somente depois disso é que você deve ir para casa.

Não tenha relações sexuais com o seu homem por três dias. Invente qualquer desculpa, mas não deixe de lhe dar carinho, bastante carinho. Faça com que ele se sinta amado e desejado. Mas não deixe que ele toque em seus órgãos sexuais. Alegue alguma dor e diga que, quando ficar boa, dará tudo que ele pedir. Só na segunda-feira, depois da meia-noite, você pode ter relações com ele. Caso ele não esteja com vontade, espere então o momento em que deseje; não force nada. O importante é deixar as coisas acontecerem naturalmente. Não esqueça, entretanto, que, depois dos três dias, é você quem deve tomar a iniciativa, pois era você quem o estava evitando por estar "doente".

Se desejar reforçar o trabalho, repita tudo a cada sete meses, marcando as datas em um calendário. Lembre-se de que nenhuma pessoa deve ficar sabendo do seu trabalho, principalmente outra mulher.



PONTOS CANTADOS:

Dona Pomba-Gira Cigana
 Leva o que tem p'ra levar.
 Leva o que tem p'ra levar.
 Leva a minha quizila
 Leva bem para o fundo do mar.
 Leva bem para o fundo do mar.

Vinha caminhando a pé
Para ver se encontrava Pomba-Gira Cigana de fé.
Para ver se encontrava Pomba-Gira Cigana de fé.
Ela parou e leu minha mão,
E me disse toda a verdade
Eu só queria saber onde mora Pomba-Gira
Cigana de fé.

Ela é Pomba-Gira Cigana
Ela é Pomba-Gira Cigana
De tamanquinho de pau
Ela trabalha p'ro bem
Mas também trabalha pro mal.
Mas também trabalha pro mal.

PONTOS RISCADOS:


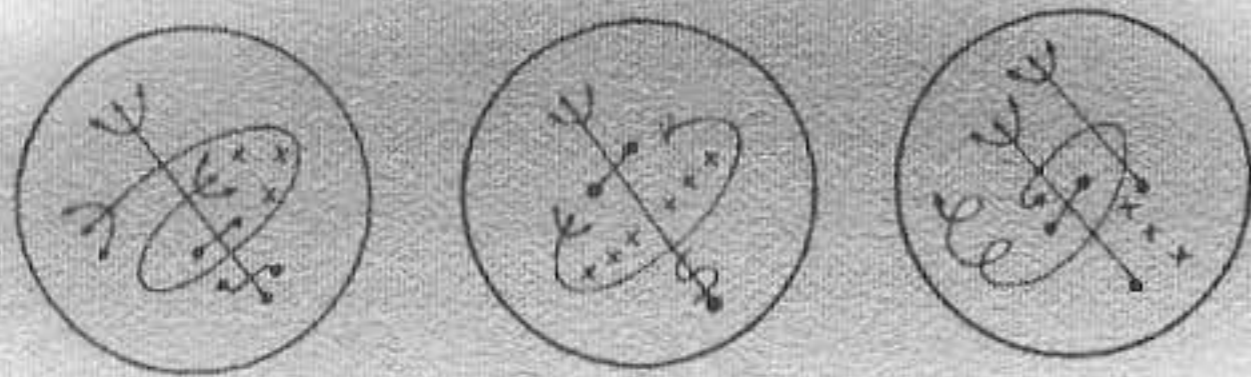


Figura 3 – Trabalho com Pomba-Gira Cigana

CUIDADOS INICIAIS:

Antes de fazer o trabalho, procure descobrir onde mora a amante do seu marido ou o endereço de um bordel que ele freqüente. Se não conseguir descobrir isso, escolha uma casa de prostituição qualquer, em qualquer parte da cidade, como o lugar para arriar o despacho; mesmo que não seja o mesmo lugar que ele freqüenta, o efeito do trabalho será idêntico.

COMO FAZER O DESPACHO:

O trabalho deve ser feito em uma sexta-feira, por volta da meia-noite. Comece estourando a pipoca e misturando-a com a farinha de milho e com o azeite-de-dendê, para fazer uma farofa; arrume tudo no prato. Em seguida, leve todo o material para a frente do local escolhido (a casa da amante do seu marido ou o bordel). Depois de pedir licença ao dono do lugar, estenda a toalha no chão. Coloque no centro a peça de roupa, com o prato de farofa e pipoca por cima; arrume as fitas sobre o prato. Acenda as velas e cante um ponto de Pomba-Gira da Calunga, chamando-a para vir receber a oferenda.

Para reforçar ainda mais o feitiço realizado, use por três dias uma peça de roupa íntima de seu marido, de preferência uma cueca. Lave-a no primeiro e no segundo dias; no terceiro, deixe a roupa para ele usar, sem lavá-la. Preste atenção para saber quando ele a colocará: no dia em que ele estiver usando essa roupa, você não deve ter relações sexuais com ele;

isso somente poderá ser feito no dia seguinte, ou quando ele tomar a iniciativa.

Mantenha total segredo sobre as coisas que fizer, não revelando nada a ninguém a respeito do despacho. Também evite falar sobre outras mulheres, dentro de casa. Procure esquecer que o seu homem tem uma amante; o seu esquecimento fará o despacho agir com maior rapidez e eficácia.



PONTOS CANTADOS:

Pomba-Gira da Calunga
 Não é mulher de ninguém.
 Não é mulher de ninguém.
 Quando entra na demanda
 Só sai por sete vinténs.
 Só sai por sete vinténs.

Dentro da calunga eu vi
 Uma linda mulher gargalhar.
 Uma linda mulher gargalhar.
 Era Pomba-Gira da Calunga
 Que começava a trabalhar.
 Que começava a trabalhar.

Eu sou Pomba-Gira da Calunga
 E vim para trabalhar
 Sou mulher de Exu Veludo
 E todo o mal vou levar
 Eu tenho uma rainha

Eu tenho também um rei
Obedeço a Exu Veludo
Pois é ordem de meu rei.

PONTOS RISCADOS:


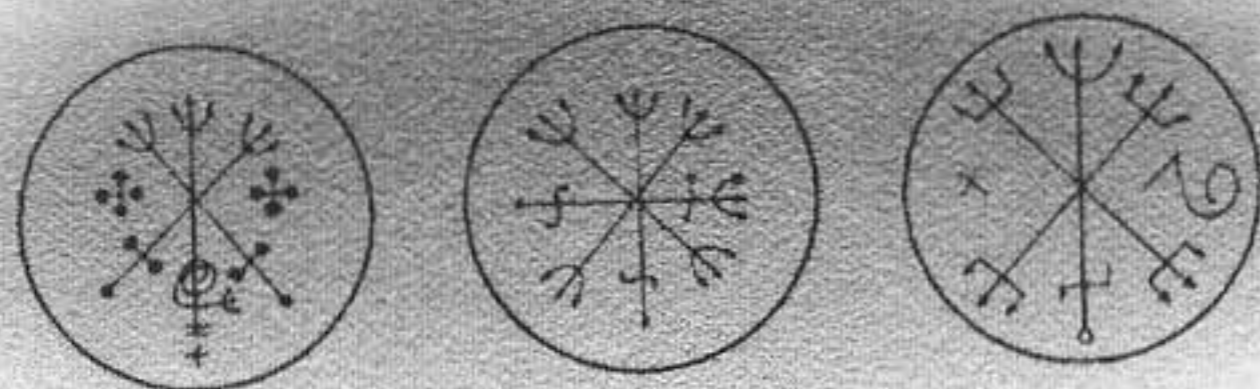


Figura 4 - Trabalho com Pomba-Gira da Calunga

*Trabalho com Pomba-Gira Sete Saias, para Fazer
de uma Inimiga uma Grande Amiga*

Às vezes conhecemos uma mulher que insiste em ser nossa inimiga. Por mais que se faça, ela continua querendo nosso mal; e, na maioria das vezes, sua amizade é interessante e pode gerar muita coisa boa. É necessário, então, que façamos um trabalho para a Pomba-Gira Sete Saias, serva de Oxum, para que a inimizade se transforme em uma grande amizade.

MATERIAL NECESSÁRIO:

- Um prato de barro.
- Sete velas brancas.
- Sete fitas de 70 cm, uma de cada cor.
- Sete rosas vermelhas.
- Farinha de mesa, crua.
- Uma garrafa de champanhe.
- Uma cigarrilha.
- Mel.
- Fósforos.

CUIDADOS INICIAIS:

Este trabalho deve ser feito em uma noite de sábado ou de segunda-feira. No dia escolhido, ainda em casa, misture o mel com a farinha, fazendo uma

farofa doce. Coloque-a dentro do prato e enfeite com as rosas.

COMO FAZER O DESPACHO:

Leve o prato já preparado e o resto do material para uma encruzilhada em T. Ao chegar lá, faça uma saudação ao povo da rua, dizendo: "Laroiê, Exu, sua licença!" Coloque o prato no chão. Em seguida, amarre todas as fitas no gargalo da garrafa; somente depois retire sua tampa. Jogue um pouco do champanhe no chão, pedindo à Pomba-Gira Sete Saias que "Fulana" deixe de ser sua inimiga para tornar-se sua melhor amiga. Acenda as velas, arrumando-as em volta do prato; acenda em seguida a cigarrilha. Dê sete baforadas em cima do trabalho, dizendo: "[Fulana (dizer o nome da pessoa)], teu coração se abrirá e serás minha melhor amiga, na fé das Sete Saias." Repita isso sete vezes (uma a cada baforada) e coloque a cigarrilha ao lado do despacho. Levante-se e dê sete passos para trás, sempre de frente para o despacho. Somente depois disso, volte-se e vá para casa.

Sempre que se encontrar com a mulher cuja amizade deseja conquistar, cumprimente-a com um sorriso, lembrando do trabalho feito na encruza. Mais cedo do que imagina, você terá uma nova e grande amiga.



PONTOS CANTADOS:

Arreda, homem, que aí vem mulher.
Arreda, homem, que aí vem mulher.

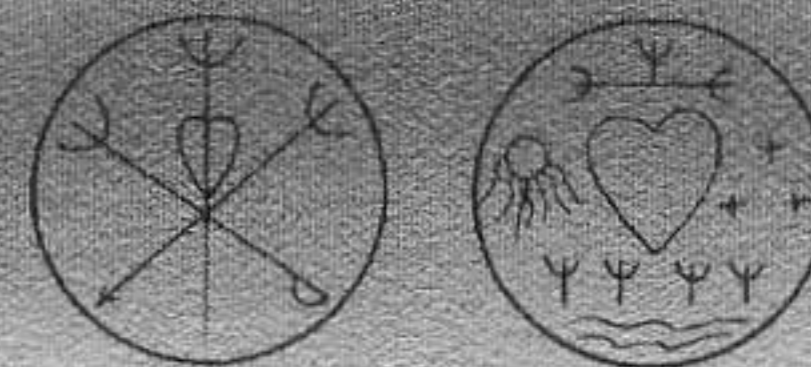
Ela é a Sete Saias, rainha do candomblé.
Tirirí que vem na frente,
P'ra mostrar quem ela é!

Mulher tão bonita,
Mulher tão formosa,
É a rainha Sete Saias
Pomba-Gira poderosa!

Sala, salá é de Pomba-Gira,
Olha Pomba-Girê para que não caia.
Sala, salá é de Pomba-Gira,
Olha Sete Saias para que não caia.

Deu meia-noite, Exu vai trabalhar.
Deu meia-noite, Exu vai trabalhar.
Arreda minha gente, Sete Saias vai chegar.
Arreda minha gente, Sete Saias vai chegar.

PONTOS RISCADOS:






Figura 5 – Trabalho com Pomba-Gira Sete Saias

*Trabalho com Pomba-Gira do Cruzeiro,
para Atrair um Homem Desejado*

Este trabalho só deve ser feito por mulheres que ainda não tenham marido ou namorado, pois todo o encanto será anulado, caso a mulher que faça o despacho seja comprometida.

MATERIAL NECESSÁRIO:

- 200 g de milho de pipoca.
- 300 g de farinha de milho.
- Um vidro de azeite-de-dendê.
- Um prato de barro.
- Sete velas vermelhas.
- Sete rosas vermelhas.
- Sete fitas vermelhas.
- Uma folha de papel branco.
- Lápis ou caneta.
- Fósforos.
- Um véu ou lenço grande, suficiente para cobrir sua cabeça e seu rosto.

CUIDADOS INICIAIS:

É necessário saber onde mora o homem desejado, pois parte do despacho será arriada no caminho

onde ele passa ao sair de casa. É necessário que ele pelo menos veja o trabalho.

COMO FAZER O DESPACHO:

Este trabalho deve ser feito na última sexta-feira de um mês qualquer, entre onze e meia e meia-noite. Parte dele será arriada junto ao cruzeiro de um cemitério e a outra parte, junto da residência do homem. Se o cemitério estiver fechado, arrie o despacho do lado de fora, junto ao portão ou ao muro, em um lugar discreto.

Antes de sair de casa, faça uma farofa, misturando a farinha de milho com o azeite-de-dendê, e estoure a pipoca. Misture e arrume dentro do prato de barro. Escreva na folha de papel a seguinte frase: "Fulano, a partir desta data não conseguirás dormir nem comer, nem viver sem pensares em mim." Em seguida, vá para o cemitério, levando todo o material consigo. Chegando junto ao cruzeiro, peça licença aos donos do lugar (os Pretos Velhos), batendo com a mão no chão três vezes.

Coloque o prato no chão, com o papel por baixo; enfeite com as fitas. Espalhe as rosas em volta e acenda seis velas. Aguarde no local durante cerca de meia hora; então, recolha as rosas e afaste-se, dando sete passos para trás, sempre de frente para o despacho. A seguir, dirija-se para o local onde mora o homem que você deseja atrair, tendo o cuidado de cobrir a cabeça com o véu ou o lenço, para que ninguém a

reconheça; se alguém a vir e reconhecer fazendo o despacho, o efeito não será o mesmo.

Ao chegar, escolha um lugar junto à entrada da residência dele ou no caminho por onde ele passa diariamente. Arrume as rosas em círculo no chão e, no centro, acenda a vela que não foi acesa no cemitério. Cante um ponto da Pomba-Gira do Cruzeiro e vá para casa.

Durante os sete dias seguintes, não fale em hipótese alguma com o homem que deseja atrair. Se isso for absolutamente impossível, por se tratar de um colega de trabalho ou de uma pessoa que lhe falará com toda certeza, indique por gestos que está com problemas de garganta, impossibilitada de falar, e use papel e caneta para escrever o que precisar responder. Evite também falar com outras pessoas na frente dele, pois isso poderá provocar ressentimento ou desconfiança da parte do homem que você deseja atrair.



PONTOS CANTADOS:

Lá no cruzeiro da calunga
 Eu vi uma farofa amarela
 Eu vi uma farofa amarela
 Quem não acredita em Pomba-Gira do Cruzeiro
 É muito bom não mexer com ela.
 É muito bom não mexer com ela.

O seu manto é de veludo
 Bordado todo em ouro
 O seu garfo é de prata

Muito grande é seu tesouro
Ela é Pomba-Gira do Cruzeiro
Que chegou pra trabalhar.

Auê, Pomba-Gira do Cruzeiro
Quando chega a madrugada
Quando chega a madrugada
Ela comanda o cruzeiro
Dando suas gargalhadas.
Dando suas gargalhadas.

PONTOS RISCADOS:


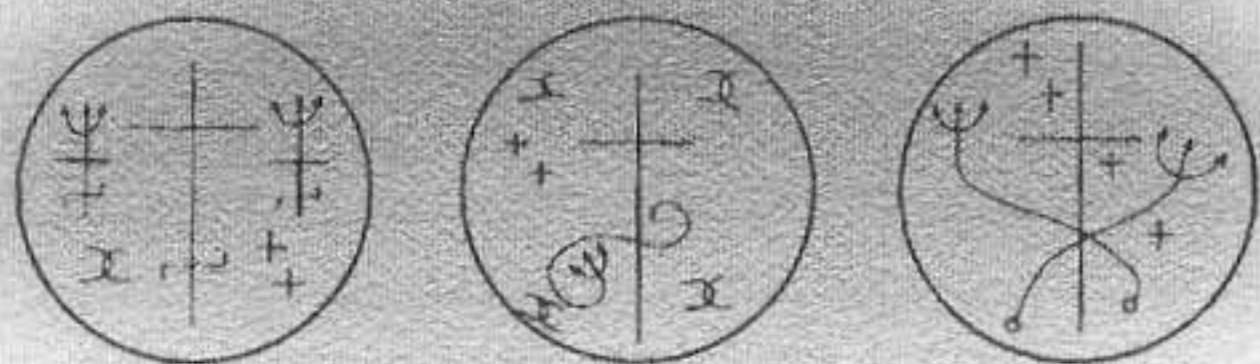


Figura 6 – Trabalho com Pomba-Gira do Cruzeiro

CUIDADOS INICIAIS:

Para fazer esta oferenda, devem ser escolhidos presentes de ótima qualidade, pois a Pomba-Gira Calunguinha do Mar é bastante exigente, como a maioria das Pombas-Giras.

COMO FAZER O DESPACHO:

Este trabalho deve ser feito em uma segunda-feira, na beira de uma praia, ou na margem de um canal que se ligue ao mar. O horário ideal é a meia-noite exata.

Vá ao local escolhido, levando todo o material do despacho. Lá chegando, peça licença aos donos do lugar (Ogum Beira-Mar e Iemanjá), batendo três vezes com a mão na areia da praia. A seguir, coloque o prato sobre a areia, junto à beira da água, e coloque dentro dele o pente, o batom, as contas de porcelana e o maço de cigarros.

Tire os sapatos e entre na água, levando as rosas na mão. Caminhe doze passos para a frente e em seguida volte, dando doze passos para trás; a cada passo, jogue uma rosa no mar, até chegar de volta ao lugar onde deixou o prato com a oferenda.

Acenda as velas, arrumando-as em volta do prato. Abra a garrafa de cachaça e encha o copo até transbordar e derramar um pouco no chão. Coloque o copo junto ao prato, tampe a garrafa e guarde-a. Cante um ponto de Pomba-Gira Calunguinha do Mar e, com a ponta do dedo, desenhe na areia um ponto riscado, ao lado do prato com as oferendas.

Traga de volta para casa a garrafa com a sobra da cachaça e o limão. Com eles, prepare uma batida de limão (caipirinha) para o homem que está enfastiado de você. Caso ele não tome bebida alcoólica, prepare um refresco de limão e ponha nele uma quantidade muito pequena da aguardente, para que ele não sinta a sua presença.

Repita a oferenda por sete vezes, dando sempre um intervalo de três semanas entre uma oferenda e outra.



PONTOS CANTADOS:

Sá Calunguinha do Mar está na gira
Aqui na banda ela chegou
Trouxe Exu na gira
Foi ele mesmo quem mandou.
Foi ele mesmo quem mandou.

Ancorou, ancorou na calunga
Pomba-Gira Calunguinha do Mar.
Ô, ô, ô, Pomba-Gira Calunguinha do Mar.
Saravô, ô saravá,
Pomba-Gira Calunguinha do Mar.
Pomba-Gira Calunguinha do Mar.

Quando bater meia-noite
Nesta praia Pomba-Gira vai chegar,
Vem buscar os seus presentes

Vem chegar para demandar.
Vem Pomba-Gira Calunguinha do Mar.
Vem Pomba-Gira Calunguinha do Mar.

PONTOS RISCADOS:


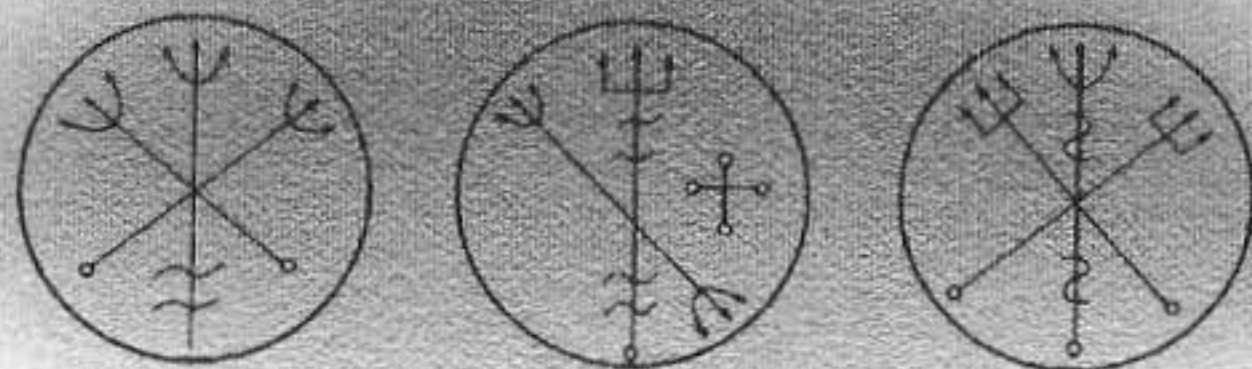


Figura 7 – Trabalho com Pomba-Gira Calunguinha do Mar

*Trabalho com Pomba-Gira da Encruzilhada,
para Desfazer Trabalho Feito para
Separar a Mulher de seu Amado*

Do mesmo modo como você pode fazer um trabalho para afastar um homem de determinada mulher, alguém também pode fazer algo semelhante para você. Caso sinta, de uma hora para outra, que seu homem está se afastando de você, sem uma razão que o justifique, esteja certa de que a causa pode ser algum trabalho feito com a intenção de afastá-lo de sua convivência. A Pomba-Gira da Encruzilhada domina este tipo de trabalho e é capaz de desfazer qualquer feitiço feito contra você.

Este trabalho pode ser repetido uma vez por mês, durante sete meses, para que a Pomba-Gira trabalhe continuamente para desfazer o feitiço que fizeram contra seu homem. Lembre-se de que certas pessoas não perdem tempo e estão reforçando constantemente seus pedidos às entidades a serviço do lado negativo e prejudicial da vida.

MATERIAL NECESSÁRIO:

- Sete charutos.
- Sete velas pretas.
- Sete fitas vermelhas.

- Sete moelas de galinha.
- Um prato de barro.
- Uma garrafa de cachaça.
- 250 g de milho de pipoca.
- Uma toalha vermelha.
- Fósforos.
- Abridor de garrafas.

CUIDADOS INICIAIS:

Este trabalho deve ser feito em uma sexta-feira, perto da Hora Grande (meia-noite), em uma encruzilhada. Esta não pode ser em forma de X (inclinação) ou em T; o trabalho exige uma legítima encruzilhada em cruz, com os braços em ângulo reto, do contrário a Pomba-Gira não virá buscar sua oferenda e o trabalho não surtirá efeito. Por isso, escolha cuidadosamente, com antecedência, o local onde irá arriar o despacho.

Antes de sair de casa, estoure a pipoca e coloque-a no prato. Arrume por cima as moelas.

COMO FAZER O DESPACHO:

Leve todo o material para o local escolhido. Ao chegar, peça licença aos donos da encruzilhada (Ogum e Exu); a seguir, coloque o prato no chão, sobre a toalha, arrumando as fitas por cima e a cachaça e os charutos ao lado.

Repita sete vezes as seguintes palavras: "Vem, Pomba-Gira da Encruzilhada, vem desmanchar todo

trabalho que existir, vem meu homem libertar." Em seguida, bata palmas e acenda as velas. Afaste-se, dando sete passos para trás, sempre de frente para o despacho; depois, vá embora para casa.

Durante os sete dias que se seguirem ao trabalho deixado na encruzilhada, não faça nenhum outro tipo de despacho, nem faça coisa alguma que possa prejudicar ninguém. Evite dizer coisas ofensivas às outras pessoas e peça sempre, ao seu santo-de-cabeça, proteção e luz.



PONTOS CANTADOS:

Pomba-Gira, ô Pomba-Gira
De onde tu vens?
Pomba-Gira, ô Pomba-Gira
De onde tu vens?
Eu venho lá da encruza
Eu sou mulher de Lúcifer.
Eu venho lá da encruza
Eu sou mulher de Lúcifer.

Eu me chamo Pomba-Gira,
Da encruzilhada eu sou.
É na minha encruzilhada
Onde eu tenho minha morada.
E sei trabalhar
Quebro qualquer demanda se precisar.
Quebro qualquer demanda se precisar.

Na encruza eu vou chegar
Com meu tridente vou esperar
Ao inimigo vou demandar
Arrastando-o pelas ruas
Deixando-o estraçalhar.
Eu me chamo Pomba-Gira da Encruza
Na Umbanda vou trabalhar.
E todo trabalho vou desmanchar.
E todo trabalho vou desmanchar.

PONTOS RISCADOS:



Figura 8 – Trabalho com Pomba-Gira da Encruzilhada

*Trabalho com Pomba-Gira Maria Molambo,
para Separar o Homem de sua Amante*

Para você conseguir separar seu homem de uma amante, basta realizar este despacho para Pomba-Gira Maria Molambo; o resultado é infalível.

MATERIAL NECESSÁRIO:

- Uma toalha vermelha.
- Sete cigarrilhas.
- Sete rosas vermelhas.
- Uma garrafa de cachaça.
- Sete velas pretas.
- Três velas brancas.
- 250 g de milho de pipoca.
- 300 g de farinha de milho.
- Uma garrafa de azeite-de-dendê.
- Um prato de barro.
- Fósforos.
- Abridor de garrafa.

CUIDADOS INICIAIS:

Este trabalho deve ser arriado em um vazadouro de lixo ou próximo a um latão de lixo público

(desde que tenha bastante detritos), à meia-noite; por isso, escolha com antecedência o lugar adequado. Pomba-Gira Maria Molambo tem predileção por lixo; portanto, somente realize este trabalho em local realmente sujo.

Ninguém deve ficar sabendo que você está fazendo o trabalho; nem mesmo as pessoas mais íntimas. Se, por acaso, precisar levar um acompanhante até o local, deixe-o bem longe do ponto do despacho. Neste caso, o acompanhante não deve ser uma mulher; um homem é melhor, para dar reforço e vibração sobre o trabalho a ser feito. Um filho, um amigo de confiança ou um irmão é o ideal.

Antes de sair de casa, estoure a pipoca e misture-a com a farofa feita com a farinha de milho e o azeite-de-dendê. Ponha dentro do prato de barro.

COMO FAZER O DESPACHO:

Leve todo o material para o lugar escolhido. Depois de pedir licença ao dono do lugar, abra a toalha bem junto do monturo de lixo. Coloque o prato por cima e arrume as cigarrilhas e as rosas em volta. Acenda as velas e cante um ponto de Pomba-Gira Maria Molambo. Abra a garrafa e despeje a cachaça sobre o despacho, tomando cuidado para que não caia sobre as rosas.

A seguir, tome um gole da cachaça e cuspa-o para o lado. Repita sete vezes a seguinte frase: "Vem, Maria Molambo, vem receber teus presentes e separar

Fulano (diga o nome do homem) de Fulana (diga, se souber, o nome da amante dele; se não souber, diga apenas 'da maldita amante')."

Afaste-se, dando sete passos para trás, sempre de frente para o despacho. Depois disso, retorne para casa e retome suas atividades rotineiras; Pomba-Gira se encarregará de resolver seu problema.



PONTOS CANTADOS:

Mas que caminho tão escuro
Que vai passando aquela moça.
Que vai passando aquela moça.
Com seus farrapos de chita
Estalando osso por osso.
Estalando osso por osso.

Olha, minha gente,
Ela é farrapo só.
Ela é farrapo só.
É Pomba-Gira Maria Molambo
É de coró, có, có.
É de coró, có, có.

Maria Molambo traz
Linda saia com sete guizos.
Linda saia com sete guizos.
Quando roda nos terreiros
Trabalhando nas demandas
Mostra que tem muito juízo.

PONTOS RISCADOS:

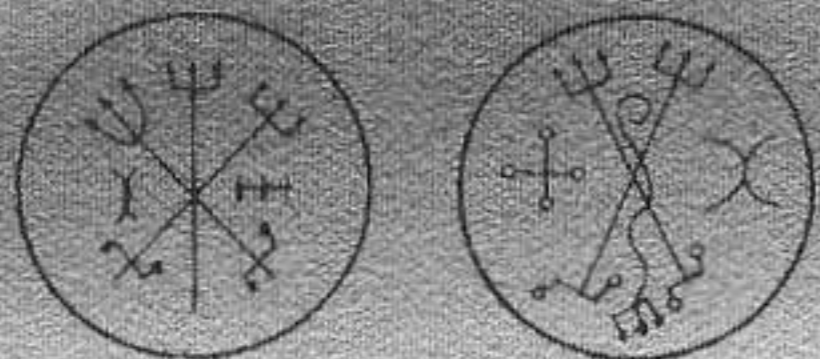


Figura 9 - Trabalho com Pomba-Gira Maria Molambo

Trabalho com Pomba-Gira Menina para Atrair Rapaz Solteiro e Jovem

Algumas mulheres não têm a sorte de encontrar homens solteiros. Quando algum homem se aproxima delas, elas logo descobrem que ele já é comprometido ou, quando não o é, é de idade avançada.

O uso de trabalhos feitos para Pomba-Gira Menina está diretamente ligado às forças atrativas da juventude, da beleza e do encantamento. Executando a oferenda conforme o recomendado, Pomba-Gira Menina atrairá não apenas um, mas sim vários homens solteiros e jovens, para que a pretendente escolha à vontade.

MATERIAL NECESSÁRIO:

- Uma caixa de bombons (se forem comprados a granel, devem ser, no mínimo, 17).
- Sete rosas vermelhas.
- 250 g de milho de pipoca.
- Um batom.
- Um pente.
- Um par de brincos.
- Um espelho pequeno.
- Uma toalha vermelha.
- Sete velas brancas.

- Sete fitas vermelhas.
- Uma folha de papel branco.
- Erva-doce.
- Três xícaras de água (ou mais).
- Mel.
- Panelas.
- Fósforo.
- Uma garrafa térmica grande.
- Um copo incolor, virgem.
- Uma taça incolor, virgem.
- Lápis ou caneta.
- Um prato de barro.

CUIDADOS INICIAIS:

Este trabalho deve ser feito em um parque infantil, à meia-noite; escolha o local com antecedência. No dia escolhido, antes de sair de casa, prepare um chá com a erva-doce e a água; adoce a seu gosto e guarde na garrafa térmica, para que não esfrie. A seguir, estoure as pipocas e coloque-as no prato de barro.

COMO FAZER O DESPACHO:

Leve todo o material para o parque escolhido, de modo a estar lá à meia-noite. Ao chegar, peça licença ao dono do lugar, batendo três vezes com a mão no chão. Abra a toalha no chão e arrume os presentes em cima: os bombons dentro do prato e os adereços em volta. Desenhe no papel três pontos riscados da Pomba-Gira Menina e cante um ponto para ela se alegrar.

Acenda as velas de duas em duas, colocando-as na cabeceira do trabalho, onde estão os objetos da oferenda.

Coloque um pouco do chá no copo e tome dois goles. Depois do primeiro, repita a seguinte frase: "Te saúdo, Pomba-Gira Menina, vem receber teus presentes." Depois do segundo gole, repita esta frase: "Manda um rapaz bonito e jovem para me amar e eu sempre vou te recompensar."

Depois de beber os dois goles do chá, despeje o resto do copo fora. Em seguida, ponha um pouco de chá na taça e ofereça à Pomba-Gira Menina, deixando-a junto aos presentes. Feito isso, afaste-se do despacho, dando sete passos para trás, sempre de frente para a oferenda; depois volte para casa.

Quando aparecer o primeiro rapaz jovem e solteiro em sua vida, vá logo agradecer à Pomba-Gira Menina, fazendo outra oferenda semelhante, para mostrar sua gratidão e reforçar seu pedido. Se quiser amarrar esse homem, faça um trabalho para a Pomba-Gira Cigana.



PONTOS CANTADOS:

Meu sinhô, meu sinhozinho
 Gargalharam na encruzilhada
 Gargalharam na encruzilhada
 Era Pomba-Gira Menina, sinhô
 Que reinava na madrugada.
 Que reinava na madrugada.

Olha que menina linda
Olha que menina bela.
É Pomba-Gira Menina
Me chamando da sua janela.
Me chamando da sua janela.

Ela é uma beleza
É Pomba-Gira Menina
É Pomba-Gira Menina
Na demanda não bambeia.
Sua morada é na esquina.
Sua morada é na esquina.

PONTOS RISCADOS:


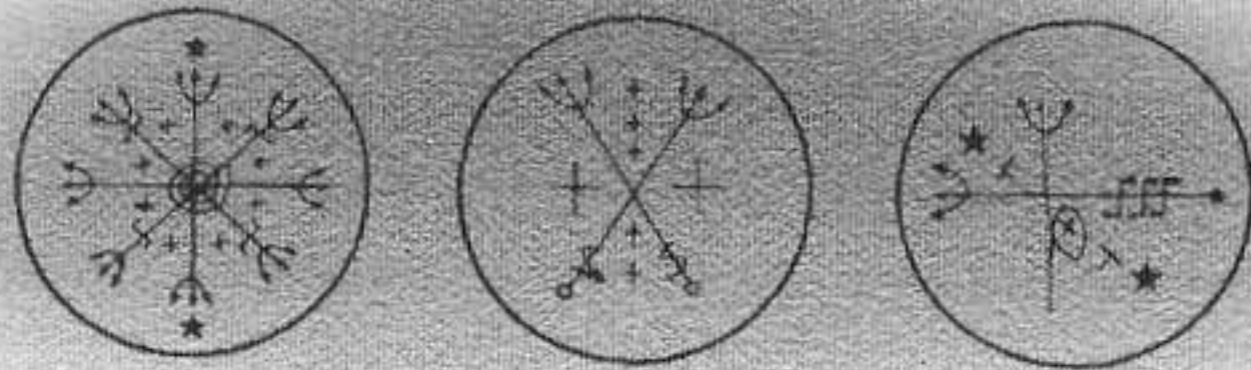


Figura 10 - Trabalho com Pomba-Gira Menina

*Trabalho com Pomba-Gira Maria Padilha,
para Separar um Casal*

Existem milhares de casais que vivem mal e nada mais resta a fazer para uni-los, senão apelar para forças sobrenaturais. Entretanto, alguns casais não acreditam nas forças das entidades da umbanda e do candomblé; muitos até ridicularizam os seguidores dessas crenças. Mas, se você é parente ou conhecido de um casal que está desunido, brigando a ponto de se separar, então peça auxílio à Pomba-Gira Maria Padilha; ela é forte para unir casais, como também o é para separar. Você é quem decidirá o que irá pedir.

MATERIAL NECESSÁRIO:

- Um botão de uma camisa do homem (ou um pedaço de linha da camisa).
- Um botão de uma roupa da mulher (ou um pedaço de linha da roupa).
- Uma garrafa de champanhe.
- Sete charutos.
- Sete rosas vermelhas.
- Um prato de barro.
- 300 g de farinha de milho.
- Um vidro de azeite-de-dendê.

- Sete velas pretas (se o trabalho for feito para separar) ou vermelhas (se for para unir).
- Uma vela branca.
- Duas taças ou copos de vidro, virgens.
- Sete fitas vermelhas.
- Uma agulha.
- Linha preta (se o trabalho for feito para separar) ou vermelha (se for para unir).
- Fósforos.

CUIDADOS INICIAIS:

Prepare todo o material para levar a um cemitério na primeira sexta-feira de um mês qualquer. O despacho deve ser arriado exatamente à meia-noite.

Antes de sair de casa, prepare uma farofa com a farinha e o azeite-de-dendê, arrumando-a no prato. Os botões ou fios das roupas das duas pessoas devem ser costurados juntos. Se a intenção do trabalho for unir o casal, faça essa costura com a linha vermelha; se a intenção for a separação, use a linha preta.

COMO FAZER O DESPACHO:

Chegando ao cemitério, faça uma saudação a Exu e a Ogum, que são os donos do lugar, pedindo-lhes licença. O despacho deverá ser colocado junto ao cruzeiro do cemitério; entretanto, se você não puder entrar no cemitério, ou se não conseguir ter acesso ao cruzeiro, deixe tudo do lado de fora, junto ao muro.

Preste bastante atenção, pois o trabalho deverá ser feito de forma diferente conforme seja para unir ou para separar o casal.

Se o despacho for para "unir" o casal, coloque o prato com a farofa do lado "esquerdo" do cruzeiro ou do portão do cemitério; arrume as fitas por cima do prato e coloque os botões ou fios (costurados com linha "vermelha") no centro. Arrume as rosas em volta (elas servem para qualquer dos dois casos, pois são o agrado maior para Maria Padilha). Acenda as velas "vermelhas" e a branca. Acenda os charutos, abra o champanhe e sirva nas duas taças.

Se o despacho for para "separar" o casal, coloque o prato com a farofa do lado "direito" do cruzeiro ou do portão do cemitério; arrume as fitas por cima do prato e coloque os botões ou fios (costurados com linha "preta") ao lado. Arrume as rosas em volta. Acenda as velas "pretas" e a branca. Acenda os charutos, abra o champanhe e sirva nas duas taças.

Cante ou recite um ponto de Maria Padilha, chamando-a para receber a oferenda. Depois disso, afaste-se, dando sete passos para trás, sem dar as costas para o despacho; em seguida, volte para casa. Não conte a ninguém a respeito do que fez.



PONTOS CANTADOS:

De onde é que Maria Padilha vem
Onde é que Maria Padilha mora
Onde é que Maria Padilha mora

Ela mora na mina de ouro
Onde a criança não chora.
Onde a criança não chora.

Maria Padilha
Rainha do Candomblé
Firma curimba
Que tá chegando mulher.

Maria Padilha
Traz linda figa de ouro
Traz linda figa de ouro
Oi saravá Rainha linda da Quimbanda
Sua proteção é um tesouro.
Sua proteção é um tesouro.

Ela é Pomba-Gira Maria Padilha
De sandalinha de pau
De sandalinha de pau
Ela trabalha e faz o bem
Mas pode trabalhar pro mal.
Mas pode trabalhar pro mal.

PONTOS RISCADOS:


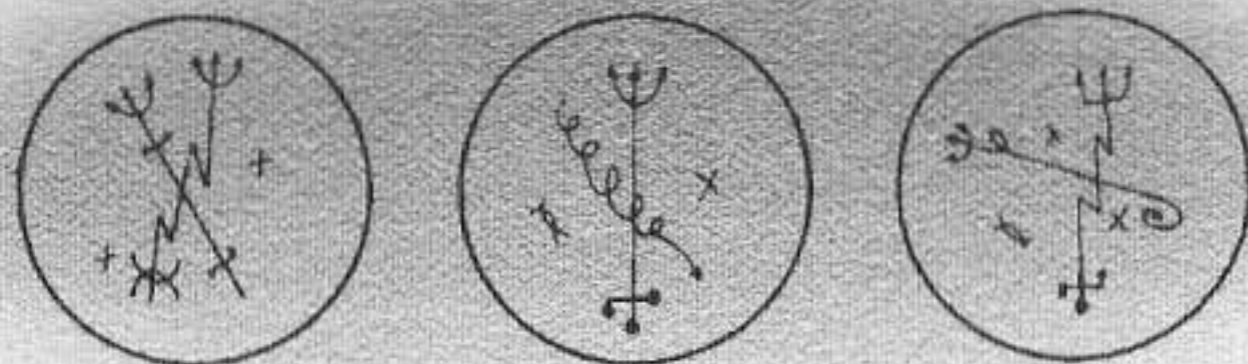


Figura 11 - Trabalho com Pomba-Gira Maria Padilha

*Trabalho com Pomba-Gira Maria Quitéria,
para Castigar uma Mulher que Pensa
em Roubar o Marido de Outra*

Pomba-Gira Maria Quitéria é uma entidade guerreira; seu desejo é lutar, guerrear e sair vencedora. Com ela, atuam legiões de entidades pagãs, prontas para pelejarem contra o que ela desejar. Assim, este trabalho deve ser feito com bastante generosidade, pois a oferenda pode ter muitos candidatos.

MATERIAL NECESSÁRIO:

- Um objeto pertencente à mulher que receberá o castigo.
- Sete ovos de galinha de quintal.
- Um prato de barro.
- Sete charutos.
- Sete cigarros.
- Fósforos.
- Um batom.
- Um par de brincos.
- Uma garrafa de cachaça.
- 200 g de milho de pipoca.
- 300 g de farinha de milho.
- Azeite-de-dendê.

- Doze rosas vermelhas.
- Sete velas pretas.
- Sete fitas pretas.
- Uma toalha preta.
- Uma folha de papel vermelho.
- Lápis ou caneta.

CUIDADOS INICIAIS:

Este trabalho deve ser realizado numa sexta-feira, em noite de lua cheia, exatamente na Hora Grande da meia-noite. Ele deverá ser arriado em uma encruzilhada em forma de T.

Antes de sair de casa, estoure a pipoca e misture-a com uma farofa feita com a farinha e o azeite-de-dendê, arrumando tudo no prato de barro.

COMO FAZER O DESPACHO:

Leve todo o material para a encruzilhada escolhida. Lá chegando, peça licença aos donos do lugar, Ogum e Exu, para que o trabalho corra bem. A seguir, escreva na folha de papel o nome da pessoa que deseja castigar e desenhe o ponto riscado da Pomba-Gira Maria Quitéria.

Estenda a toalha no chão. Coloque por cima o papel, com o prato no centro. Coloque os ovos e as fitas sobre o prato. Arrume em volta as rosas, o batom, os brincos, o objeto da pessoa, os charutos e os cigar-

ros. Acenda as velas, arrumando-as em volta da toalha; a seguir, abra a garrafa de cachaça e despeje um pouco sobre o despacho. Enquanto faz isso, repita sete vezes a seguinte frase: "Vem, Pomba-Gira guerreira, vem castigar Fulana (diga o nome da pessoa)." Ao terminar de arriar todo o despacho, cante ou recite um ponto de Pomba-Gira Maria Quitéria. Afaste-se dando sete passos para trás, sempre de frente para o despacho. Depois disso, retorne para casa.

É importante lembrar que, depois de ter o pedido realizado pela Pomba-Gira Maria Quitéria, recomenda-se fazer uma oferenda com rosas e fitas no mesmo lugar. Desse modo, você estará agradecendo o favor recebido e protegendo-se contra as más vibrações de outras pessoas e entidades que possam estar vindo em sua direção.



PONTOS CANTADOS:

Quando eu bato palmas
Saravá a encruzilhada
Saravá a encruzilhada
Saravá Exu mulher
Saravá Maria Quitéria
Rainha da madrugada.
Rainha da madrugada.

Existe um Exu mulher
Que não passeia à toa
Quando passa pela encruza

Ela não faz coisa boa.
Seu nome é Maria Quitéria
Que castiga e também perdoa.

Ali vem Sá Maria Quitéria
Trazendo um axé no pé
Balançando a sua saia
Reforçando a nossa fé
Saravá ô, saravá é
Saravá ô, saravá é

Sou a Maria Quitéria
E vivo nas sete encruzas
Saravo quem me presenteia
Debaixo da lua cheia.

PONTOS RISCADOS:


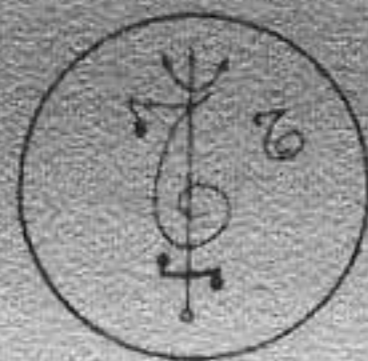


Figura 12 – Trabalho com Pomba-Gira Maria Quitéria

*Trabalho com Pomba-Gira da Porteira, para o
Homem Assumir a Paternidade de um Filho*

Para fazer este despacho, é necessário arriá-lo na porteira de um sítio ou de uma fazenda, onde existam animais de qualquer espécie; este é o lugar onde mora a Pomba-Gira da Porteira. Se for feito em qualquer outro lugar, o trabalho não terá efeito algum.

MATERIAL NECESSÁRIO:

- Uma toalha vermelha.
- Três rosas vermelhas.
- Um alguidar de barro.
- 14 fitas vermelhas.
- 14 velas vermelhas.
- Sete velas pretas.
- Sete charutos.
- Fósforos.
- 250 g de milho de pipoca.
- Água de rio ou de mar.
- Uma panela.

CUIDADOS INICIAIS:

Você precisará, com antecedência, obter uma porção de água de rio ou de mar. Além disso, ao esco-

lher o local para a realização do trabalho, verifique se lá há algum tipo de animal de que possam existir filhotes, pois um deles deverá participar da oferenda.

No dia de fazer o trabalho, antes de sair de casa, estoure a pipoca.

COMO FAZER O DESPACHO:

Leve todo o material para a frente do sítio ou fazenda escolhido, à meia-noite. Peça licença aos donos do lugar, faça seu pedido à Pomba-Gira da Porteira, para que o homem reconheça o seu filho, e cante dois pontos para chamá-la.

Abra a toalha no chão. Encha o alguidar com a água e coloque-o no centro da toalha. Arrume as fitas e a pipoca em volta. Acenda os charutos e as velas, colocando tudo em volta do alguidar. Por fim, jogue as rosas dentro do alguidar com água. Feita a oferenda, tire um punhado de pipoca e dê sete passos para trás, sempre de frente para o despacho. Depois disso, afaste-se normalmente.

Dê a pipoca que retirou da oferenda a algum animal novo que encontrar; pode ser um pintinho, um cãozinho, um gatinho ou outro animal qualquer; o importante é que um animal ainda novinho coma uma parte da pipoca que você ofereceu à Pomba-Gira da Porteira.

Dentro de sete semanas, se o homem ainda não tiver reconhecido o filho ou filha como seu, volte a fazer a oferenda, do mesmo modo como fez a primeira. Ponha fé em seu pedido e ele será atendido.



PONTOS CANTADOS:

Eu sou Pomba-Gira da Porteira
Em cada uma tenho uma morada
Eu quero filho pra defender
E inimigo pra espetar
Eu sou Pomba-Gira da Porteira
É lá que eu faço minha morada.

Ó gira formosa, tem alegria e rosa.
Ó gira formosa, tem alegria e rosa.
Na gira de Pomba-Gira
Você vem balançar
Abre a porta da fazenda
E vem logo trabalhar,
E seus filhos saravá.

Meu caminho é de fogo
Na porteira eu só deixo entrar
Quem primeiro me agradar
Sou Pomba-Gira da Porteira
Levo o que tem pra levar.
Levo o que tem pra levar.

PONTOS RISCADOS:





Figura 13 – Trabalho com Pomba-Gira da Porteira

Trabalho com Pomba-Gira da Praia, para a Mulher Acalmar seu Homem

Às vezes, um homem vive nervoso por causa de problemas familiares; mas também pode ser que alguma entidade sobrenatural esteja encostada nele, causando mau humor e contrariedade. De qualquer modo, é melhor fazer um trabalho para deixá-lo mais tranqüilo, com a ajuda da Pomba-Gira da Praia.

MATERIAL NECESSÁRIO:

- Sete velas vermelhas.
- Sete fitas vermelhas.
- Sete cigarrilhas.
- Um par de brincos.
- Três pulseiras.
- Três batons.
- 24 rosas vermelhas.
- Um par de tamancos.
- Roupas brancas.
- Fósforos.

CUIDADOS INICIAIS:

Este trabalho é realizado na praia. Para fazer a oferenda, você deverá vestir roupa branca completa, incluindo até mesmo o calçado.

COMO FAZER O DESPACHO:

Ao chegar na praia, antes de iniciar o trabalho, peça licença a Iemanjá, que é soberana do mar. A seguir, coloque na areia, perto da água, os tamancos, os brincos, as pulseiras e os batons; arrume em volta as fitas e acenda as velas e as cigarrilhas. Após fazer isso, cante um ponto da Pomba-Gira da Praia.

Segure as rosas e entre no mar, dando doze passos para dentro da água. Ao retornar, a cada um dos passos que der, jogue uma rosa no mar, completando um total de doze rosas. Ao chegar ao local onde arriou a oferenda, coloque as doze rosas restantes no local do trabalho. A seguir, repita sete vezes a seguinte frase: "[Fulano (diga o nome da pessoa)], de hoje em diante tu serás calmo, muito calmo." Afaste-se dando sete passos para trás, sempre de frente para o despacho. Depois disso, retorne para casa.



PONTOS CANTADOS:

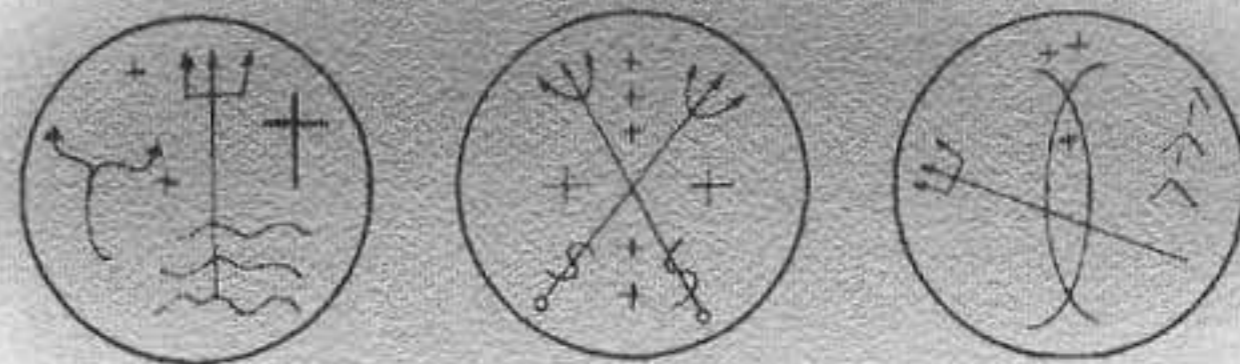
A marola do mar já vem rolando
Pomba-Gira da Praia já deu sua risada
Ela é mulher bonita, muito formosa,
Trabalhando na areia ou na encruzilhada.

Kererê, kererê
Pomba-Gira da Praia é kererê
Kererê, kererê
Sua gira é formosa, oi saravá.

Quem quiser vá ver
Quem não crê que vá olhar
Pomba-Gira da Praia, meu sinhô
Vem nas ondas do mar,
Ô vem nas ondas do mar.

Ancorou, ancorou na praia
Sá Pomba-Gira ancorou.
Ó Pomba-Gira, ó Pomba-Gira
Ancorou na praia
Veio seus filhos saravá.

PONTOS RISCADOS:






Figura 14 – Trabalho com Pomba-Gira da Praia

*Trabalho com Pomba-Gira Rainha,
para a Mulher Atrair um Homem Rico*

O amor ao dinheiro quase sempre é a raiz de muitos males; mas ninguém pode viver neste mundo sem o dinheiro. Viver na miséria não deve ser o destino de ninguém. Pomba-Gira Rainha é muito vaidosa e tem capricho. Se você lhe fizer a oferenda correta, não ficará sem ter o seu pedido atendido. Você deve gastar tanto quanto possa neste trabalho; dê do bom e do melhor a esta exigente Pomba-Gira.

MATERIAL NECESSÁRIO:

- Uma toalha vermelha com franjas bordadas.
- Uma garrafa de champanhe.
- Um maço de cigarros.
- Fósforos.
- Várias contas de porcelana ou cristal, vermelhas.
- Um par de brincos.
- Um pacote de defumador.
- Um incensório.
- Um par de tamancos de madeira.
- Várias pulseiras de argola.
- 14 rosas vermelhas.
- Sete velas vermelhas.

CUIDADOS INICIAIS:

Providencie todo o material para que possa fazer o trabalho numa sexta-feira, por volta da meia-noite, em uma encruzilhada.

COMO FAZER O DESPACHO:

Leve todo o material para a encruzilhada. Ao chegar, peça licença ao dono do lugar. A seguir, abra a toalha no chão e arrume todos os presentes em cima dela. No final, acenda as velas e, por último, o defumador. Repita sete vezes, em voz alta, a seguinte frase: "Rainha da Encruza, vem me ajudar... quero homem rico, quero me casar."

Afaste-se, dando sete passos para trás, sempre de frente para o despacho; a seguir, volte-lhe as costas e siga seu rumo.

Este trabalho dá melhor resultado quando é repetido semanalmente, durante sete sextas-feiras seguidas.



PONTOS CANTADOS:

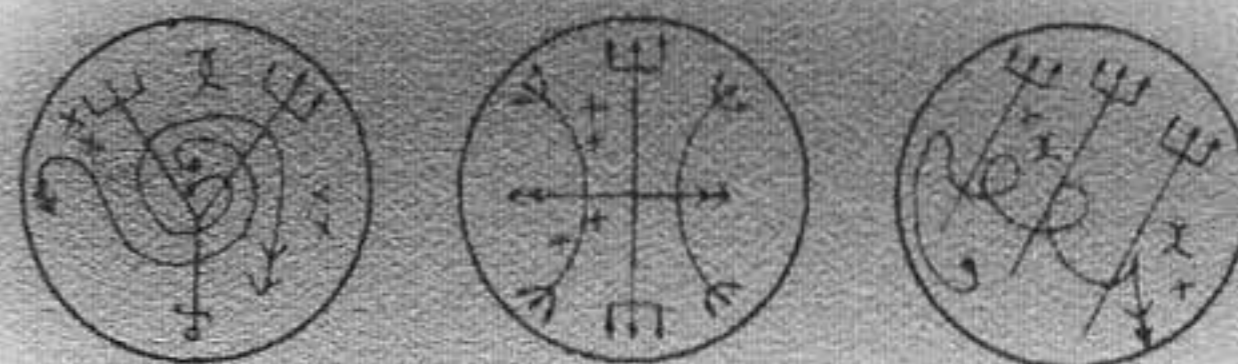
Meu sinhô, meu sinhozinho,
Gargalharam na encruzilhada
Gargalharam na encruzilhada
Era Pomba-Gira Rainha, sinhô
Que reinava na madrugada.
Que reinava na madrugada.

Auê, Pomba-Gira Rainha
Comanda a madrugada
Comanda a madrugada
Quando nas encruzas
Dá logo sua gargalhada.

Queiram bem a Exu,
Queiram bem a Exu, gente
Queiram bem a Exu, gente
Eu quero Dona Rainha.
Queiram bem a Exu, gente.

Ela está no reino, auê
Ela vem saravá, auá.
Pomba-Gira Rainha, auê.
É a Rainha do Mal, auá.

PONTOS RISCADOS:






Figura 15 – Trabalho com Pomba-Gira Rainha

Trabalho com Pomba-Gira Rumbeira, para Fazer a Mulher Agradar a um Homem na Cama

Este é um trabalho que requer cuidadosa preparação por parte da pessoa que irá pedir a ajuda da Pomba-Gira Rumbeira.

MATERIAL NECESSÁRIO:

- 12 rosas vermelhas.
- Sete velas vermelhas.
- Sete cigarros.
- Sete velas brancas.
- Fósforos.
- Uma calcinha.
- Uma toalha vermelha.
- Sal grosso.
- Azeite-doce.

CUIDADOS INICIAIS:

Antes de iniciar o trabalho propriamente dito, a mulher deve esperar a chegada da menstruação. No primeiro dia, ela deve tomar um banho com sal grosso e beber uma colherinha das de chá de azeite-doce; no último dia da menstruação, deve tomar outro banho com sal grosso e beber outra colherinha de azeite.

Somente deve efetuar o despacho depois que cessar totalmente a menstruação.

COMO FAZER O DESPACHO:

Leve todo o material para um lugar onde existam várias encruzilhadas seguidas. Vá andando e conte três encruzilhadas. Ao chegar à terceira, peça licença aos donos do lugar e comece a fazer a oferenda.

Abra a toalha no chão. Arrume sobre ela a calcinha e as rosas. Acenda os cigarros e as velas, arrumando tudo em redor da oferenda. Cante um ponto para Pomba-Gira Rumbeira. Afaste-se dando sete passos para trás, sempre de frente para o despacho. Depois disso, retorne para casa.



PONTOS CANTADOS:

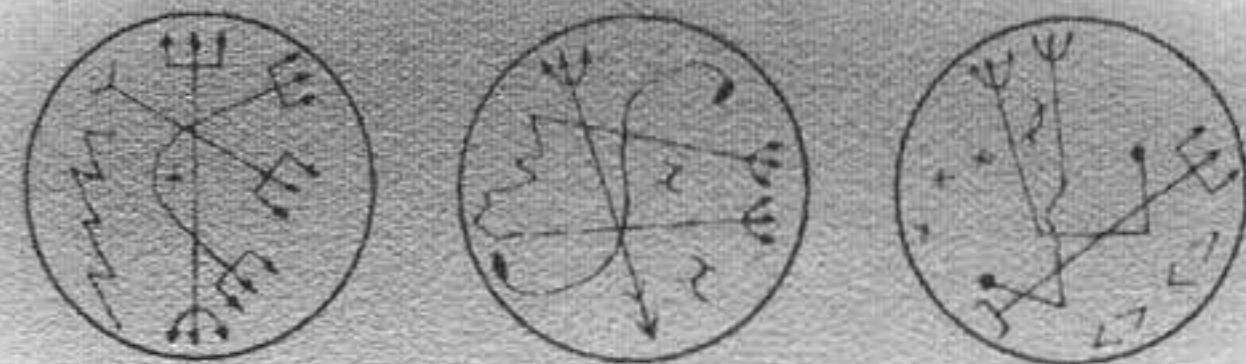
Pomba-Gira chegou
Eu sou Rumbeira
Pomba-Gira chegou e é rumbeira
Pomba-Gira chegou p'ra trabalhar.
Em cima das sepulturas
Eu gosto de trabalhar
E nas encruzas
Também venho guerrear.

Rumbeira tem malícias
Nas cadeiras,
Rumbeira sua malícia
É uma fogueira.

O que queima, queima
Bole, bole, sem parar.
Oi que queima sem parar.
Oi que queima, queima,
Sua alegria é de lascar.

Na minha encruzilhada
Sou muito consagrada
Sou Pomba-Gira Rumbeira
Tenho rosas tão apreciadas.
Com perfume quero alegrar
Os filhos que têm fé
E querem me chamar.

PONTOS RISCADOS:



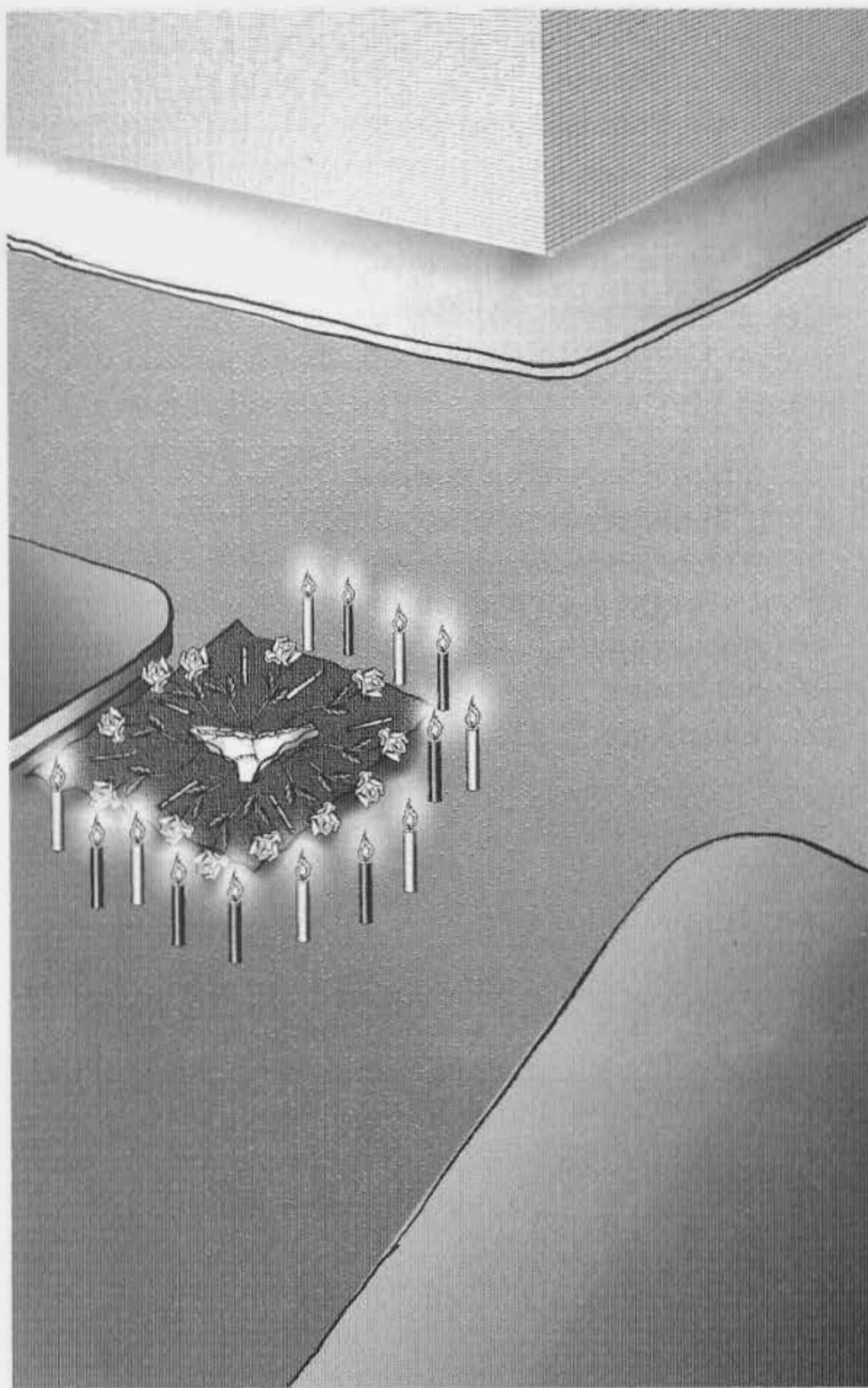


Figura 16 – Trabalho com Pomba-Gira Rumbeira

*Trabalho com Pomba-Gira Rainha
dos Sete Cruzeiros, para
Prender o Homem em Casa*

Muitos homens apreciam o jogo, a farra, e quase não ficam em casa. Com a Pomba-Gira dos Sete Cruzeiros, você pode fazer um trabalho forte para que seu homem passe a gostar de ficar em casa.

MATERIAL NECESSÁRIO:

- Três botões arrancados de uma roupa do homem.
- Sete rosas vermelhas.
- Sete velas vermelhas.
- Uma vela branca.
- Um prato de barro.
- 250 g de milho para pipoca.
- Uma garrafa de cachaça.
- Uma taça ou copo virgem.
- Sete fitas vermelhas.
- Uma toalha vermelha.
- Fósforos.
- Abridor de garrafas.
- Uma panela.

CUIDADOS INICIAIS:

Este trabalho deve ser feito em uma noite de lua crescente, junto ao cruzeiro de um cemitério. Antes de sair de casa, estoure a pipoca.

COMO FAZER O DESPACHO:

Leve todo o material até o cruzeiro do cemitério. Lá chegando, peça licença ao dono do lugar e faça sua oferenda.

Estenda a toalha no chão. Coloque no centro o prato com a pipoca, enfeitado com as rosas e as fitas. Coloque os botões dentro do copo (ou taça) e encha-o com cachaça até derramar no chão; coloque o copo e a garrafa ao lado do prato. Acenda as velas em volta da toalha.

Cante um ponto de Pomba-Gira Rainha dos Sete Cruzeiros. Afaste-se dando sete passos para trás, sempre de frente para o despacho. Depois disso, retorne para casa.



PONTOS CANTADOS:

Meu Santo Antônio
 Veio me ajudar
 Enfeitar a Terra
 Enfeitou o Gongá
 Trouxe Exu na gira
 Para me limpar.
 Saravá Pomba-Gira

Nos sete Cruzeiros
 Ela vem saravá
 Com Exu pra me ajudar.

Nos sete Cruzeiros
 Ela faz a sua ronda
 É lá que é sua morada
 Pomba-Gira Rainha dos Sete Cruzeiros
 Também trabalha na encruza
 Mas no cruzeiro faz sua ronda.
 É demandeira na encruzilhada.

Saravá Pomba-Gira dos Sete Cruzeiros
 Saravá linda morena,
 Vem aqui neste Gongá
 Pois corre gira sem parar
 Pois corre gira sem parar
 Ela é formosa e vem trabalhar.

PONTOS RISCADOS:






Figura 17 – Trabalho com Pomba-Gira Rainha dos Sete Cruzeiros.

*Trabalho com Pomba-Gira Rainha
das Sete Encruzilhadas, para a Mulher
Ficar Mais Bela e Sedutora*

O desejo de toda mulher é tornar-se bela e sedutora para os homens. Para conseguir este benefício, você deve preparar uma oferenda especial para Pomba-Gira Rainha das Sete Encruzilhadas.

MATERIAL NECESSÁRIO:

- Sete rosas vermelhas.
- Sete velas vermelhas.
- Sete velas pretas.
- Um pacote de sal grosso.
- Uma garrafa de cachaça.
- Sete cigarrilhas.
- Um litro de leite de cabra.
- Um batom.
- Várias pulseiras.
- 250 g de milho de pipoca.
- Uma toalha vermelha.
- Fósforos.
- Abridor de garrafa.

CUIDADOS INICIAIS:

O trabalho deve ser feito na noite de uma sexta-feira de lua cheia, para que as vibrações sejam ainda mais poderosas. Antes de sair de casa, estoure a pipoca.

COMO FAZER O DESPACHO:

Leve todo o material para uma encruzilhada. Depois de pedir licença ao dono do lugar, abra a toalha no chão e arrume sobre ela o batom, as pulseiras, a pipoca e as rosas; acenda as cigarrilhas; abra a cachaca. Depois de arriar a oferenda, cante um ponto de Pomba-Gira Rainha das Sete Encruzilhadas e acenda as velas em volta da toalha. Afaste-se dando sete passos para trás, sempre de frente para o despacho. Depois disso, retorne para casa, levando de volta o leite de cabra e o pacote de sal.

Chegando em casa, tome um banho com todo o leite de cabra e um pouco do sal; durante os sete dias seguintes, tome um banho com mais uma parte do sal grosso. Repita a oferenda a cada sete semanas.



PONTOS CANTADOS:

Sou Rainha das Sete Encruzilhadas
Na encruzilhada eu sei trabalhar
Com a ajuda de meus sete maridos
Quero ver quem vai me ganhar.
O meu garfo sei que é muito forte

Com ele gosto de trabalhar
Se o inimigo tem muita força
Os sete maridos estão aí para me ajudar.

Ela é Rainha, ela é Rainha
Das suas Sete Encruzilhadas
Ela é Rainha,
Pomba-Gira na estrada.
Caminha, como caminha.
Salve as Sete Encruzilhadas.
Me saravo que ela é Rainha
Ela é Rainha.

Eu moro nas encruzilhadas
Nas Sete Encruzadas eu sou rainha
Quando o encruzo está carregado
Vou dividindo com meus camaradas.
Tem Tranca-Rua,
Tem Marabô,
Tem o Rei das Sete Encruzilhadas.

PONTOS RISCADOS:






Figura 18 – Trabalho com Pomba-Gira Rainha das Sete Encruzilhadas

Trabalho com Pomba-Gira das Sete Sepulturas, para Combater uma Mulher Inimiga

Este trabalho deve ser feito com todo cuidado possível, pois qualquer erro vai impedir de atingir os seus objetivos. Ao concluir o serviço, a mulher que age como sua inimiga sofrerá sérios prejuízos e mesmo doenças; caso ela não se cuide, arrependendo-se, poderá até morrer.

MATERIAL NECESSÁRIO:

- Uma toalha preta.
- Sete velas pretas.
- Sete fitas pretas.
- Sete moelas de galinha.
- Doze rosas vermelhas.
- Um vidro de óleo de rícino.
- 250 g de milho de pipoca.
- 300 g de farinha de milho.
- Três fios de cabelo da pessoa (ou pessoas) que se deseja castigar.
- Um prato de barro.
- Uma garrafa de cachaça.
- Fósforos.
- Abridor de garrafa.

CUIDADOS INICIAIS:

O trabalho deve ser feito numa sexta-feira à noite, em um cemitério. Antes de sair de casa, estoure a pipoca e misture-a com a farinha de milho no prato.

COMO FAZER O DESPACHO:

No dia escolhido, leve todo o material para um cemitério. Depois de pedir licença a Ogum-Megê, que é o chefe da entrada, passe por sete sepulturas, acendendo uma vela em cada uma delas.

Junto da sétima e última sepultura, estenda a toalha e coloque em cima o prato com a farofa e as pipocas. Ponha por cima as moelas e os fios de cabelo (que são indispensáveis para o efeito positivo do trabalho); regue tudo com o óleo de rícino. Arrume em volta as rosas e as fitas. Abra a garrafa de cachaça e derrame sobre o despacho.

Cante um ponto de Pomba-Gira das Sete Sepulturas. Afaste-se dando sete passos para trás, sempre de frente para o despacho. Depois disso, retorne para casa.



PONTOS CANTADOS:

Pomba-Gira das Sete Sepulturas
Está pronta para nos ajudar
Seu marafo e seu dendê
Ela gosta de cuidar.
Ela gosta de cuidar.

Quando pega uma demanda
Vitória ela tem p'ra dar
É Exu que lhe dá permissão
E não escolhe ocasião.

Eu vou girar, eu vou girar
E na minha caminhada
Eu vou passar pelas Sete Sepulturas
E Pomba-Gira vou encontrar.

Nas minhas sete sepulturas
Nas minhas sete sepulturas
Eu sou rainha, eu vou chegar
Nas minhas sete sepulturas
Demandas venho catar
O meu garfo é muito firme
E com ele venho guerrear.

PONTOS RISCADOS:






Figura 19 – Trabalho com Pomba-Gira das Sete Sepulturas

Trabalho com Pomba-Gira da Sepultura, para Castigar um Homem que Abandona a Esposa

Existem mulheres que desejam ver-se livres dos maridos e tudo fazem para que eles vão embora; mas há aquelas que são carinhosas, amantes, amigas e esposas ideais, mas alguns homens, volúveis e ingratos, não reconhecem isso e um dia decidem abandonar a mulher. Através da ajuda de Pomba-Gira da Sepultura, é possível castigar o ingrato e até forçá-lo a arrepender-se e, como um cordeirinho, voltar para o lar.

MATERIAL NECESSÁRIO:

- Duas garrafas de cachaça.
- Sete velas vermelhas.
- Sete velas pretas.
- Sete fitas pretas.
- Sete fitas vermelhas.
- Sete rosas vermelhas.
- Sete charutos.
- Uma peça de roupa ou objeto de uso pessoal do homem.
- Um prato de barro.
- 250 g de milho de pipoca.
- Fósforos.
- Abridor de garrafa.
- Uma panela.

CUIDADOS INICIAIS:

Este trabalho deve ser feito em uma sexta-feira, em um cemitério. Antes de sair de casa, estoure a pipoca.

COMO FAZER O DESPACHO:

Chegando no cemitério, peça licença ao dono do lugar, que é Ogum-Megê. Depois, acenda as velas e arrume a oferenda em cima ou ao lado de uma sepultura: coloque o prato com a pipoca, enfeitado com as rosas e as fitas; ao lado, coloque o objeto pertencente ao homem e os charutos. Abra as garrafas de cachaça e derrame sobre o despacho.

Repita sete vezes a frase: "[Fulano, fulano (diga e repita o nome da pessoa)], tu receberás o castigo que mereces e logo te arrependerás, Pomba-Gira da Sepultura vai te mostrar."

Depois cante um ponto da Pomba-Gira da Sepultura. Afaste-se dando sete passos para trás, sempre de frente para o despacho. Depois disso, retorne para casa.



PONTOS CANTADOS:

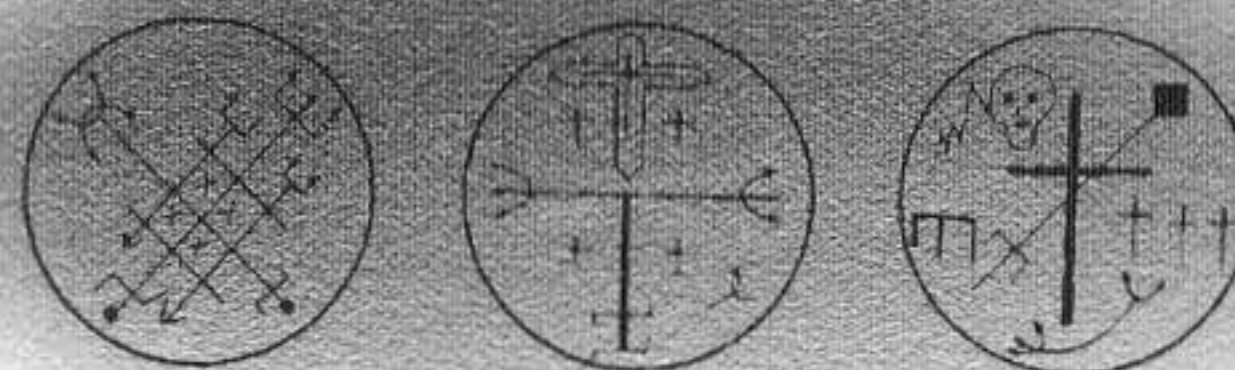
Oi quem mora nessa ilha
 Oi quem mora nessa ilha
 Fogo por todos os lados
 Garfo seguro na mão
 Rosas no chão se espalhando
 Formosa ela vinha então.

É Pomba-Gira da Sepultura
 Quem não lhe respeita
 Logo vê que não tem cura
 Logo vê que não tem cura.

Pomba-Gira da Sepultura
 Demanda ela não rejeita
 Ela gosta de demandar
 Com seu garfo formoso
 Seus inimigos gosta de espetar.

Meu melhor trabalho quero ofertar
 Para o inimigo, cor da menga pra sangrar
 O preto da minha roupa
 Vou presentear ao inimigo
 E na escuridão ele vai ficar.

PONTOS RISCADOS:






Figura 20 – Trabalho com Pomba-Gira da Sepultura

*Trabalho com Pomba-Gira dos Sete Cruzeiros
da Calunga, para Fechar o Corpo
do Seu Homem Contra o Risco de Morte*

O trabalho que aqui lhe ensino serve para proteger seu homem contra todos os possíveis perigos de morte: acidente, arma de fogo, arma branca, queda, envenenamento ou qualquer outro. Um homem protegido pela Pomba-Gira dos Sete Cruzeiros da Calunga só morrerá de velhice. Se isto é o que você deseja e se tem fé na entidade, faça então sua oferenda.

MATERIAL NECESSÁRIO:

- 24 rosas vermelhas.
- Sete velas vermelhas.
- Sete fitas vermelhas.
- Uma vela branca.
- 250 g de milho de pipoca.
- 300 g de farinha de milho.
- Um batom.
- Várias pulseiras.
- Vários charutos.
- Uma garrafa de champanhe.
- Um prato de barro.
- Uma toalha vermelha.
- Fósforos.

CUIDADOS INICIAIS:

Escolha uma noite enluarada, de preferência em uma sexta-feira; o trabalho deve ser feito junto ao cruzeiro de um cemitério, à meia-noite.

Antes de sair de casa, estoure a pipoca e misture com a farinha, arrumando tudo no prato.

COMO FAZER O DESPACHO:

Chegando ao cemitério, peça licença ao dono do lugar, Ogum-Megê, pois, sem sua permissão, nada pode ser feito. Vá até o cruzeiro e abra a toalha no chão. Ponha o prato com a farofa e as pipocas sobre ela e enfeite-o com as fitas e parte das rosas. Arrume em volta as outras rosas, o batom, as pulseiras, os charutos e a garrafa de champanhe. Acenda as velas uma a uma, deixando a vela branca para acender por último.

Cante um ponto dedicado a Pomba-Gira dos Sete Cruzeiros da Calunga e faça o seguinte pedido: "Peço proteção para Fulano (diga o nome da pessoa); que ele jamais sofra acidentes até chegar a sua hora." Após fazer seu pedido, dê sete passos para trás sem dar as costas para o despacho; depois disso, vá para casa.

Esta oferenda deve ser reforçada a cada três meses; lembre-se de que os agrados feitos à Pomba-Gira são decisivos para sua ajuda e boa vontade. Não tenha reservas em agradecer Pomba-Gira dos Sete Cruzeiros da Calunga, que aprecia rosas e enfeites.



PONTOS CANTADOS:

Quando eu nasci, eu era formosa
E fui muito sacrificada
Hoje moro no cruzeiro
Ao lado de meu Pai Omolu
Ele é Pai e feiticeiro
Feiticeiro de muita força e luz
Ele é dono do Cruzeiro,
Ordenança de Ogum.
No seu Reino eu vou vivendo
São as almas que me conduzem
Eu me chamo Pomba-Gira
Dos Sete Cruzeiros da Calunga.

Ela mora no Cruzeiro das Almas
Ela guerreia sem querer parar
Tem a força dos Pretos Velhos
E no Cruzeiro ela quer ficar
Na morada de Omolu
Obaluaê, meu Pai Atotô.

Eu sou Pomba-Gira dos Sete Cruzeiros
Da Calunga, minha falange é muito boa
Tenho até muitas crianças,
Como Exu, o que venero.

PONTOS RISCADOS:





Figura 21 - Trabalho com Pomba-Gira dos Sete Cruzeiros da Calunga

MENSAGEM FINAL

Siga todas as recomendações descritas neste livro e tenha a ajuda necessária para a sua vida e também para a daquelas pessoas a quem você quer bem.
Axé!